

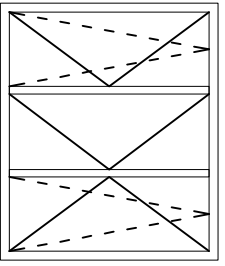
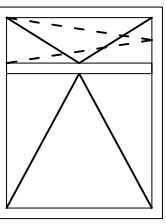
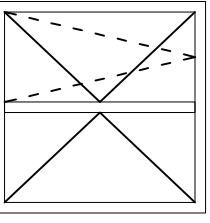
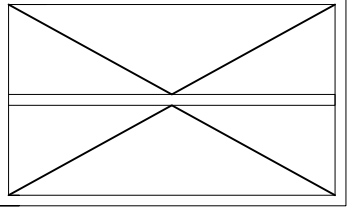
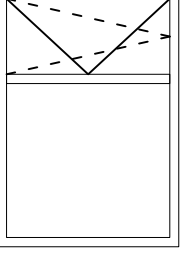
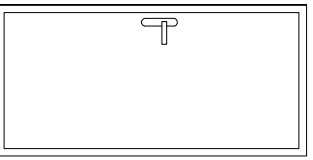


ZESTAWIENIE STOLARKI

L.p.	1	2	3	4	5	6	7	4	
NAZWA WYROBU	OKNO PCW BIAŁE	OKNO PCW BIAŁE	OKNO PCW BIAŁE	OKNO PCW BIAŁE	OKNO PCW BIAŁE	OKNO PCW BIAŁE	OKNO PCW BIAŁE	DRZWI PCW BRAZOWE	
TYPOWE-INDYWIDUALNE	INDYWIDUALNE	INDYWIDUALNE	INDYWIDUALNE	INDYWIDUALNE	INDYWIDUALNE	INDYWIDUALNE	INDYWIDUALNE	INDYWIDUALNE	
OZNACZENIA NA RYS.	O1	O2	O3	O4	O5	O6	O7	D1	
SCHEMAT									
	W ŚWIETLE MEGARKA	S							
	H								
	W ŚWIETLE OŚCIEŻY	So	80	170	140	140	140	170	100
	Ho	40	40	144	110	140	230	120	205
SZKLENIE	4 - 16 - 4	4 - 16 - 4	4 - 16 - 4	4 - 16 - 4	4 - 16 - 4	4 - 16 - 4	4 - 16 - 4	brak	
LIŚC SKRZYDEŁ	POJEDYŃCZE	POJEDYŃCZE	POTRÓJNE	PODWÓJNE	PODWÓJNE	PODWÓJNE	PODWÓJNE	POJEDYŃCZE	
RAZEM	17	4	24	32	8	24	9	3	

Uwaga!

Wymiary ościeży należy

bezwzględnie sprawdzić na budowie

przed zamówieniem .

TRIBE s.c. Paweł Baczyński, Elżbieta Baczyńska ul. Dworcowa 1, 70-206 Szczecin tel.: 91-433-01-87, 601-178-340	
Temat: Remont i przebudowa budynku mieszkalnego wielorodzinnego	
Adres: ul. Gagarina 3, 78-300 Świdwin	
Obiekt: Budynek mieszkalny wielorodziny	
Branża: Architektura	
Nazwa rys.: Zestawienie stolarki	
Autor projektu:	Uprawnienia:
mgr inż. arch. Grzegorz Zieliński	117/Sz/88
Sprawdzający:	Uprawnienia:
mgr inż. arch. Jadwiga Zielińska	4/Sz/86
Opracowała:	Uprawnienia:
Anna Miroschna	-
Data: Sierpień 2012r.	Skala: 1:50
	Nr rys.: