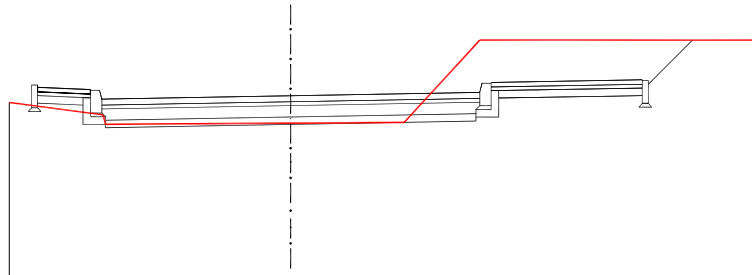


0+150

W = 1,30
N = 0,00

H = 4,00 m

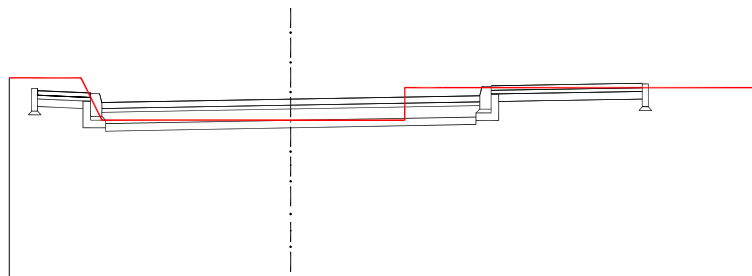


Rzędne projekt.	93,49	93,47 93,34	93,39	93,44 93,57	93,61	93,97
Rzędne istniejące	93,31	93,04	93,04	93,04 93,97		93,97
Odległość	3,45	2,50	0,00	1,50 2,50	4,65	5,50

0+170

W = 0,94
N = 0,00

H = 4,00 m

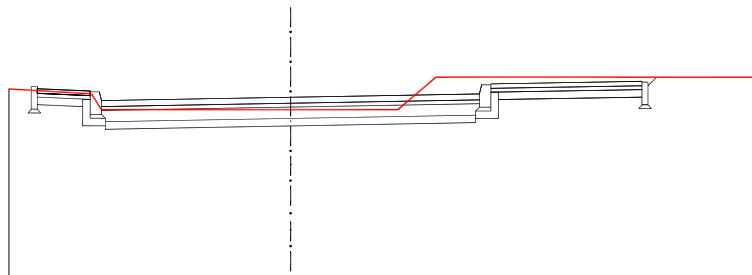


Rzędne projekt.	94,51	94,49 94,36	94,41	94,46 94,59	94,63
Rzędne istniejące	94,69	94,13	94,13	94,56	94,56
Odległość	3,45	2,50	0,00	1,50 2,50	4,65

0+180

W = 1,38
N = 0,00

H = 4,00 m



Rzędne projekt.	95,02	95,00 94,87	94,92	94,97 95,10	95,14
Rzędne istniejące	95,19	94,75	94,75	94,75 95,18	95,18
Odległość	3,45	2,50	0,00	1,50 2,50	4,65