

Świdwin 24.04.2014r.

**INFORMACJA
O STANIE BEZPIECZEŃSTWA POŻAROWEGO NA TERENIE
MIASTA ŚWIDWIN ZA 2013r. NA SESJĘ RADY MIASTA.**

Obsada etatowa w KP PSP Świdwin stanowi 47osób w tym:

- # administracja - 6 + 2 (2- pracownicy cywilni),
- # Powiatowe Stanowisko Kierowania – 6 (system zmianowy – 1/ 2),
- # Jednostka Ratowniczo Gaśnicza – 33 + 2 (system zmianowy – 7).

Głównymi kierunkami działania w oparciu o przepisy prawa i wytyczne władz zwierzchnich jest prowadzenie działalności prewencyjnej (kontrolno-rozpoznawczej) i operacyjnej.

**Czynności kontrolno-rozpoznawcze na terenie miasta Świdwin
roku 2013.**

W minionym roku na terenie miasta Świdwin przeprowadzono 28 kontroli stanu zabezpieczenia przeciwpożarowego w 51 obiektach (w tym dwa odbiory). Kontrolą objęto 4 budynki użyteczności publicznej, 3 zamieszkania zbiorowego, pozostałe to obiekty produkcyjne i handlowe.

Stwierdzono 56 nieprawidłowości, w celu ich usunięcia wydano 9 decyzji administracyjnych. W 4 przypadkach w związku z zaniedbaniami został wystawiony mandat karny.

Większość stwierdzonych w czasie kontroli nieprawidłowości odnosiła się do usterek w instalacjach użytkowych, braku przeglądów okresowych lub niewłaściwy dobór podręcznego sprzętu gaśniczego, oznakowania znakami bezpieczeństwa oraz braku aktualizacji dokumentacji z zakresu bezpieczeństwa pożarowego.

Problemem jest samowola budowlana tj: szopki , altanki , wiaty itp.

Państwowa Straż Pożarna nie posiada uprawnień do prowadzenia czynności kontrolnych w obiektach mieszkalnych – wyjątek stanowią części wspólne wspólnoty znajdujące się w obiekcie.

Każdego roku przeprowadzany jest przegląd instalacji wodociągowej, na której zamontowane są hydranty (w mieście nie ma sieci hydrantowej spełniającej wymagania techniczne stawiane tego typu instalacjom).

Straż prowadzi działalność informacyjno szkoleniową prowadząc pogadanki , szkolenia i pokazy sprzętu dla zorganizowanych grup młodzieży szkolnej.

Wyposażenie techniczne i działalność operacyjna JRG PSP Świdwin.

Na wyposażeniu JRG znajduje się:

- Samochód ratownictwa technicznego – GLBART -1/2.5,
- Samochody ratowniczo gaśnicze - GBA-2/20, GCBA-5/32' SCCN -25,
- Samochód dowódczo rozpoznawczy z lekkim modułem gaśniczym – SLLR,
- Samochód ratownictwa wysokościowego – SH-18,

Jednostka dysponuje dwoma zestawami ratownictwa technicznego stanowiące wyposażenie pojazdów pożarniczych.

W 2013r JRG wzbogaciła się o nowy samochód tj. cysterna do przewożenia 25 000 l wody, która została zakupiona w ramach zakupów centralnych

W komendzie mamy nie rozwiązany problem z podnośnikiem hydraulicznym typu SH-18, który jest w eksploatacji od 1983r.

Również powinien już w ubiegłym roku zostać wycofany z eksploatacji w JRG, samochód gaśniczy GBA 2/20 ze względu na przekroczenie norm eksploatacyjnych.

W JRG nie posiadamy ciężkich ubrań gazoszczelnych, powinniśmy mieć zgodnie z normatywem należności sprzętu 4 komplety umożliwiające podjęcie działań ratowniczych w strefie „0”, (koszt zakupu –ok. 32.000,-zł.)

W związku z pozyskaniem nowej cysterny koniecznością staje się przebudowa boksu garażowego, gdyż w obecnej sytuacji w okresie zimowym nie będziemy mogli utrzymać cysterny w stałej gotowości – szacunkowy koszt przebudowy garażu to kwota ok. 45.000,- zł.

Również pilną potrzebą staje się zakup nowego agregatu prądotwórczego o mocy 25-30 KV, który zapewniłby ciągłość zasilania w energię elektryczną w czasie zakłóceń w dostawie prądu w sytuacjach kryzysowych, moc obecnego agregatu nie wystarcza już nawet na zasilanie Powiatowego Stanowiska Kierowania. (30-34.000,-zł).

Komenda przystąpiła w ubiegłym roku do programu unijnego ogłoszonego przez NFOŚiGW w zakresie termomodernizacji obiektów (w KP PSP opracowano audyt energetyczny budynku i oświetlenia wraz z projektami i kosztorysami, który obejmował docieplenie obiektu, wymianę systemu ogrzewczego, itp. Przewidywana wartość programu to ok. 1.420.000 zł – (jesteśmy zakwalifikowanie w późniejszym terminie)

Działania operacyjne na terenie powiatu i miasta zawarte są w załączniku do informacji.

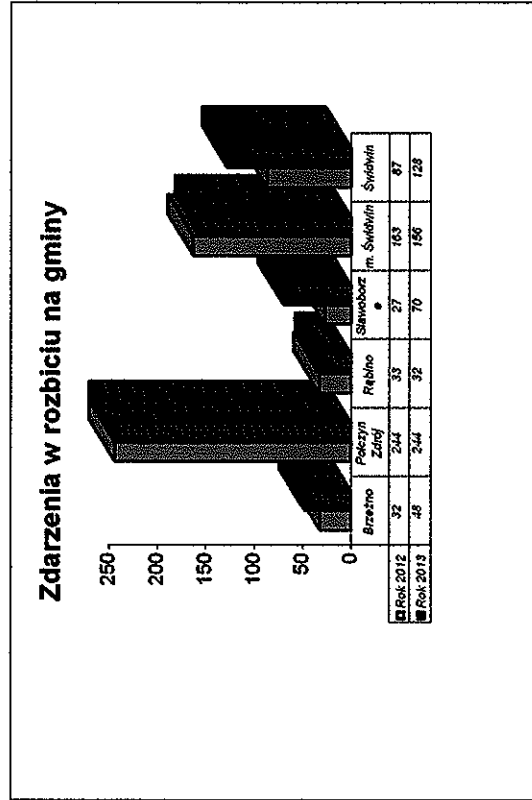
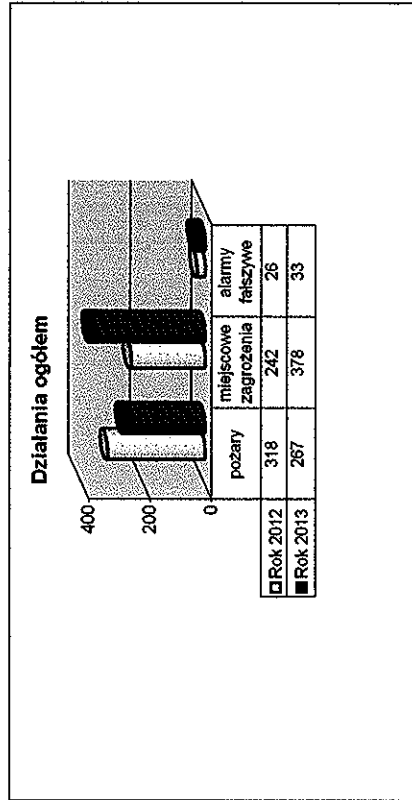
Działalność operacyjną przedstawiono w formie statystycznej na załączniku.

KOMENDANT POWIATOWY
Państwowej Straży Pożarnej

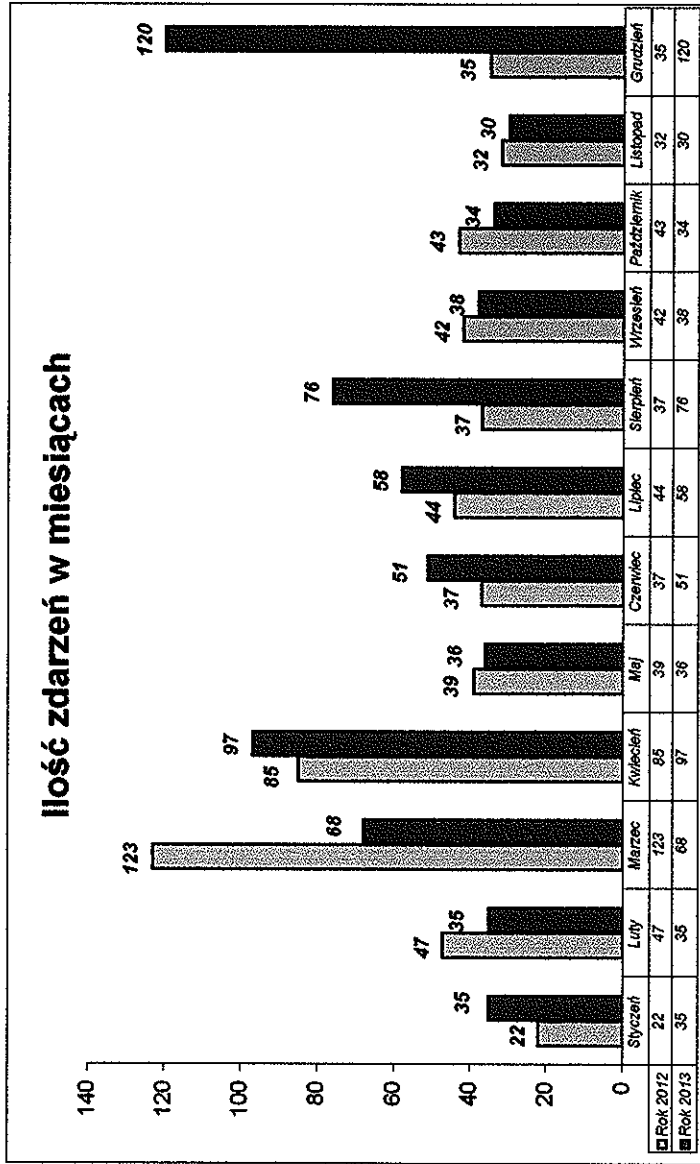
bryg. mgr inż. Roman Artyński

Działania ratowniczo - gaśnicze jednostek organizacyjnych ochrony przeciwpożarowej w roku 2013 w porównaniu z analogicznym okresem roku ubiegłego

Wyszczególnienie	2012	2013	Wz/Sp w %
Ogółem działań:	586	678	15,70
w tym:			
pożary	318	267	-16,04
miejscowe zagrożenia	242	378	56,20
alarmy fałszywe	26	33	26,92
Pożary wg wielkości:			
bardzo duże	3	0	-
duże	4	4	0,00
średnie	27	24	-11,11
małe	284	239	-15,85
Miejscowe zagrożenia wg wielkości:			
duże	0	0	-
średnie	1	2	100,00
lokalne	193	328	69,95
małe	48	48	0,00
Zdarzenia wg rodzaju obiektów:			
obiekty użyteczności publicznej	15	28	86,67
obiekty mieszkalne	105	135	28,57
obiekty produkcyjne	2	5	150,00
obiekty magazynowe	5	6	20,00
środki transportu	45	84	86,67
lasy pań. i prywatne	8	14	75,00
uprawy, rolnictwo	181	139	-23,20
inne obiekty	199	259	30,15
Zdarzenia w rozbiściu na gminy:			
Brzeźno	32	48	50,00
Pokczyn Zdrój	244	244	0,00
Rąbino	33	32	-3,03
Stawobrze	27	70	159,26
m. Świdwin	163	156	-4,29
Świdwin	87	128	47,13



Wyszczególnienie	2012	2013	wz/sp w %
Udział w działaniach:			
zastępów ogółem	936	1133	21,05
strażaków ogółem	4102	4821	17,53
w tym:			
zastępów PSP	489	639	28,06
zastępów OSP w KSRG	362	388	10,23
zastępów OSP z poza KSRG	80	104	30,00
strażaków PSP	1719	2116	23,09
strażaków OSP w KSRG	1944	2158	11,01
strażaków OSP z poza KSRG	426	541	27,29
Straty w tys. zł:			
w pożarach	2335,5	1025,5	-56,09
w m. zagrożeniach	573,5	858,1	49,63



Ilość występowania zdarzeń w rozbiću na miesiące	wz/sp w %	
	2012	2013
Styczeń	22	35
Luty	47	35
Marzec	123	68
Kwiecień	85	97
Maj	39	36
Czerwiec	37	51
Lipiec	44	58
Sierpień	37	76
Wrzesień	42	38
Październik	43	34
Listopad	32	30
Grudzień	35	120

Udział jednostek w zdarzeniach na terenie powiatu	2012	2013
PSP	326	423
OSP	246	378
Wspólnie	90	123

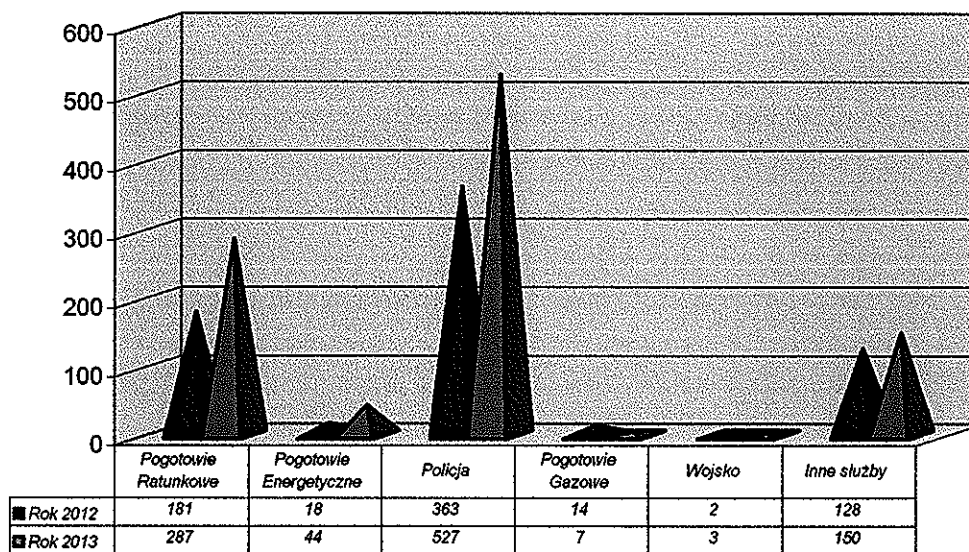
Osoby poszkodowane w zdarzeniach

Rok 2012						Rok 2013					
Ratownicy		Inne osoby		Dzieci		Ratownicy		Inne osoby		Dzieci	
Śmiertelne	ranni	Śmiertelne	ranni	Śmiertelne	ranni	Śmiertelne	ranni	Śmiertelne	ranni	Śmiertelne	ranni
0	6	4	45	0	4	0	0	4	98	0	35

Działania ratowniczo - gaśnicze wspierane były przez następujące służby (ilość osób):

	Rok 2012	Rok 2013
Pogotowie Ratunkowe	181	287
Pogotowie Energetyczne	18	44
Policja	363	527
Pogotowie Gazowe	14	7
Wojsko	2	3
Inne służby	128	150

Udział służb współdziałających



Częstotliwość wyjazdów do zdarzeń jednostek ochrony przeciwpożarowej w 2012 i 2013 r. przedstawia się następująco:

2012			2013		
Wyjazdy do:			Wyjazdy do:		
Zdarzenia	co:	14,95 godz.	Zdarzenia	co:	12,92 godz.
Pożaru	co:	27,55 godz.	Pożaru	co:	32,81 godz.
Miejscowego zagrożenia	co:	36,20 godz.	Miejscowego zagrożenia	co:	23,17 godz.

Gmina Miasto Świdwin

Wyszczególnienie	2012	2013	wz/sp w %
Udział we wszystkich działaniach			
zastępów ogółem	237	237	0,00
strażaków ogółem	852	828	-2,82
w tym:			
zastępów PSP	223	227	1,79
zastępów OSP w KSRG	11	6	-45,45
zast. OSP z poza KSRG	3	3	0,00
strażaków PSP	777	775	-0,26
strażaków OSP w KSRG	64	36	-43,75
straż. OSP z poza KSRG	11	14	27,27
Straty w tys:			
w pożarach	335,1	162,6	-51,48
w miejsc. zagrożeniach	66,8	111,3	66,62

Działania ratownicze jednostek ochrony przeciwpożarowej w 2013 r. w porównaniu do 2012 r.

Gmina Miasto Świdwin

Wyszczególnienie	2012	2013	wz/śp w %
Ogółem działań:	163	156	-4,29
w tym:			
pożary	77	75	-2,60
miejscowe zagrożenia	80	74	-7,50
alarmy fałszywe	6	7	16,67
Pożary wg wielkości:			
duże	0	1	-
średnie	4	1	-75,00
małe	73	73	0,00
Zdarzenia wg rodzaju			
obiekty:	6	9	50,00
obiekty użył publicznej	43	45	4,65
obiekty mieszkalne	2	1	-50,00
obiekty produkcyjne	0	4	-
obiekty magazynowe	12	15	25,00
środki transportu	1	3	200,00
lasy pań. i prywatne	34	25	-26,47
uprawy, rolnictwo	59	52	-11,86

ilość występowania w rozbiću na miesiące:	2012	2013	wz/śp w %
Styczeń	2	11	450,00
Luty	15	10	-33,33
Marzec	31	16	-48,39
Kwiecień	20	22	10,00
Maj	12	14	16,67
Czerwiec	9	11	22,22
Lipiec	14	13	-7,14
Sierpień	8	14	75,00
Wrzesień	15	5	-66,67
Październik	12	11	-8,33
Listopad	13	11	-15,38
Grudzień	12	18	50,00

