

	<p>Komenda Powiatowa Państwowej Straży Pożarnej w Świdwinie</p> <p>78 - 300 Świdwin ul. Armii Krajowej 23 tel. (0-94) 36-52-481 fax (0-94) 36-50-050</p>	
---	---	---

Informacja

Komendanta Powiatowego

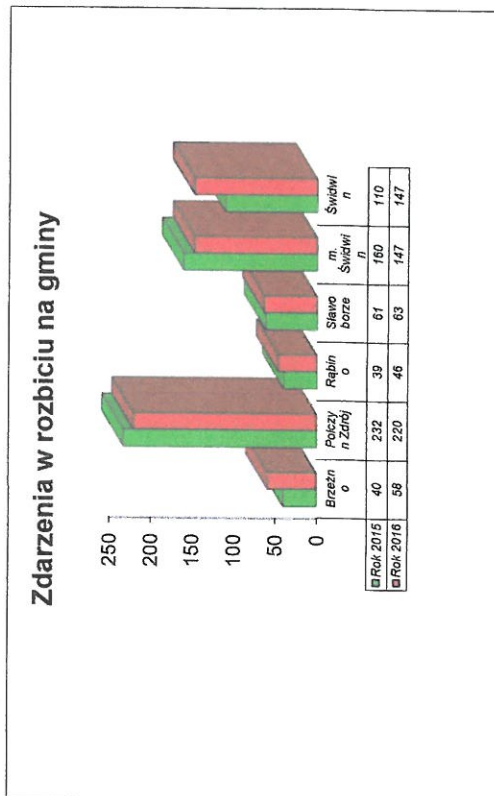

PSP w Świdwinie

**dotycząca działań ratowniczo - gaśniczych prowadzonych przez
jednostki ochrony przeciwpożarowej w roku 2016**

Świdwin styczeń 2017r.

Działania ratowniczo - gaśnicze jednostek organizacyjnych ochrony przeciwpożarowej w roku 2016 w porównaniu z analogicznym okresem roku ubiegłego

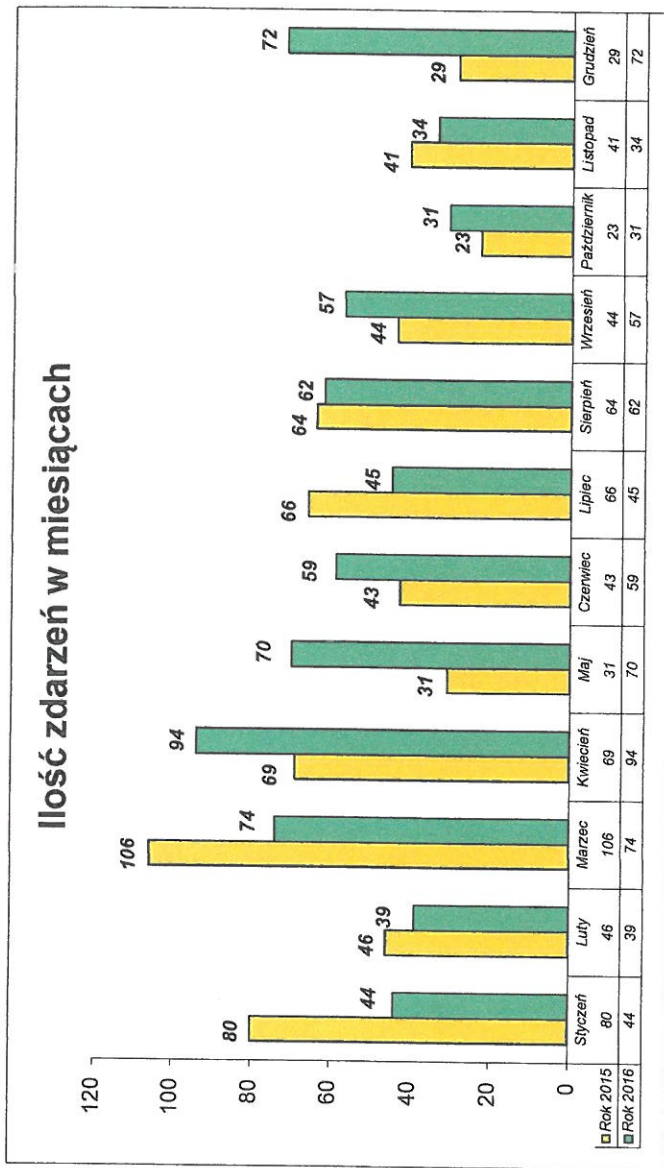
Wyszczególnienie	2015	2016	wz/sp w %
Ogółem działań:	642	681	6,07
w tym:			
pożary	284	285	0,35
miejscowe zagrożenia	331	358	8,16
alarmy fałszywe	27	38	40,74
Pożary wg wielkości:			
bardzo duże	0	0	-
duże	6	4	-33,33
średnie	21	21	0,00
małe	257	260	1,17
Miejscowe zagrożenia wg wielkości:			
duże	0	0	-
średnie	1	0	-
lokalne	282	301	6,74
małe	48	57	18,75
Zdarzenia wg rodzaju obiektów:			
obiekty użyteczności publicznej	20	21	5,00
obiekty mieszkalne	140	113	-19,29
obiekty produkcyjne	4	6	50,00
obiekty magazynowe	5	5	0,00
środki transportu	60	63	5,00
lasy pań.i prywatne	8	9	12,50
uprawy,rolnictwo	143	128	-10,49
inne obiekty	235	336	42,98
Zdarzenia w rozbiściu na gminy:			
Birzeźno	40	58	45,00
Poczyn Zdrój	232	220	-5,17
Rąbino	39	46	17,95
Ślawoborze	61	63	3,28
m. Świdwin	160	147	-8,13
Świdwin	110	147	33,64



Wyszczególnienie	2015	2016	Wz/Sp w %
Udział w działaniach:			
zastępów ogółem	1239	1354	9,28
strazaków ogółem	5014	5404	7,78
w tym:			
zastępów PSP	702	740	5,41
zastępów OSP w KSRG	401	452	12,72
zastępów OSP z poza KSRG	136	160	17,65
strazaków PSP	2261	2301	1,77
strazaków OSP w KSRG	2085	2304	10,50
strazaków OSP z poza KSRG	668	793	18,71
Straty w tys.zł:			
w pożarach	1642,0	1615,0	-1,64
w m.zagrożeniach	868,9	818	-5,86

Ilość występowania zdarzeń w rozbiściu na miesiące	Wz/Sp w %		
	2015	2016	
Styczeń	80	44	-45,00
Luty	46	39	-15,22
Marzec	106	74	-30,19
Kwiecień	69	94	36,23
Maj	31	70	125,81
Czerwiec	43	59	37,21
Lipiec	66	45	-31,82
Sierpień	64	62	-3,13
Wrzesień	44	57	29,55
Październik	23	31	34,78
Listopad	41	34	-17,07
Grudzień	29	72	148,28

Udział jednostek w zdarzeniach na terenie powiatu	2015	2016
PSP	260	423
OSP	229	417
Wspólnie	153	158



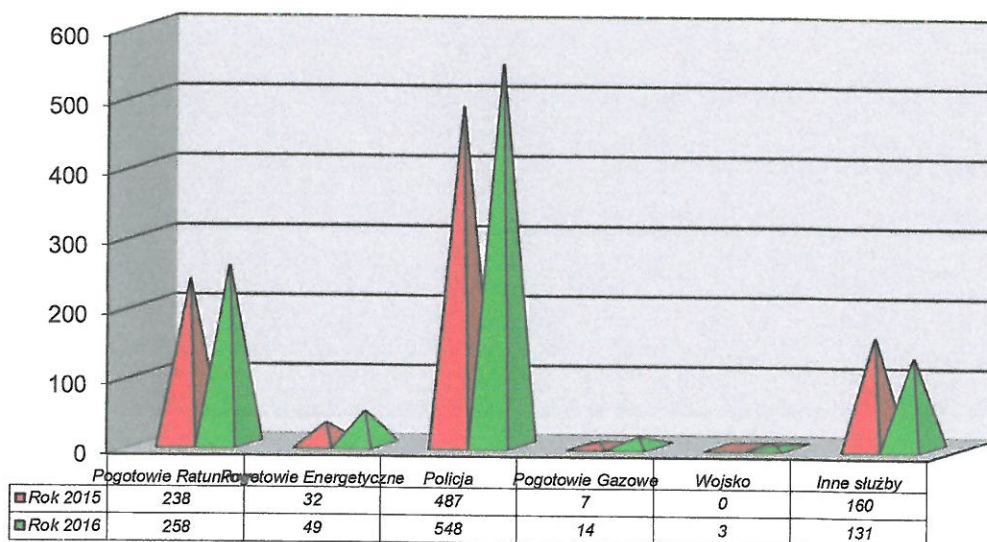
Osoby poszkodowane w zdarzeniach

Rok 2015						Rok 2016					
Ratownicy		Inne osoby		Dzieci		Ratownicy		Inne osoby		Dzieci	
śmiertelne	ranni	śmiertelne	ranni	śmiertelne	ranni	śmiertelne	ranni	śmiertelne	ranni	śmiertelne	ranni
0	2	1	82	0	7	0	0	13	60	1	9

Działania ratowniczo - gaśnicze wspierane były przez następujące służby (ilość osób):

	Rok 2015	Rok 2016
Pogotowie Ratunkowe	238	258
Pogotowie Energetyczne	32	49
Policja	487	548
Pogotowie Gazowe	7	14
Wojsko	0	3
Inne służby	160	131

Udział służb współdziałających



Częstotliwość wyjazdów do zdarzeń jednostek ochrony przeciwpożarowej w 2015 i 2016 r. przedstawia się następująco:

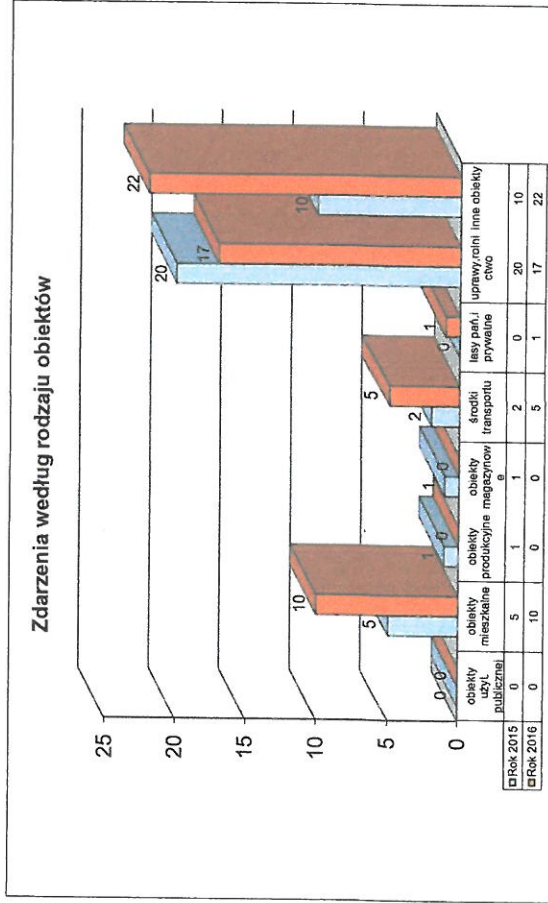
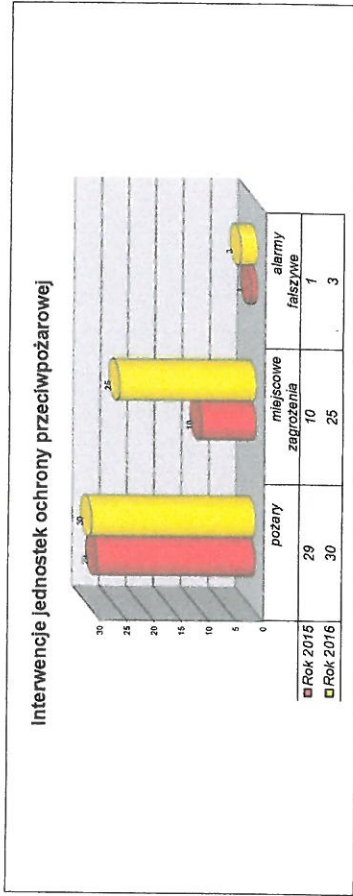
2015			2016		
Wyjazdy do:			Wyjazdy do:		
Zdarzenia	co:	13,64 godz.	Zdarzenia	co:	12,86 godz.
Pożaru	co:	30,85 godz.	Pożaru	co:	30,74 godz.
Miejscowego zagrożenia	co:	26,47 godz.	Miejscowego zagrożenia	co:	24,47 godz.

Działania ratownicze jednostek ochrony przeciwpożarowej w 2016 r. w porównaniu do 2015 r.

Gmina Brzeźno

Wyszczególnienie	2015	2016	wz/sp w %
Ogółem działań:	40	58	45,00
w tym:			
pożary	29	30	3,45
miejscowe zagrożenia	10	25	150,00
alarmy fałszywe	1	3	200,00
Pożary wg wielkości:			
b. duże	0	0	-
duże	1	0	-
średnie	5	3	-40,00
małe	23	17	-26,09
Zdarzenia wg rodzaju			
obiektów:			
objekty użyt. publicznej	0	0	-
objekty mieszkalne	5	10	100,00
objekty produkcyjne	1	0	-
objekty magazynowe	1	0	-
środki transportu	2	5	150,00
lasy pań. i prywatne	0	1	-
uprawy, rolnictwo	20	17	-15,00
inne objekty	10	22	120,00

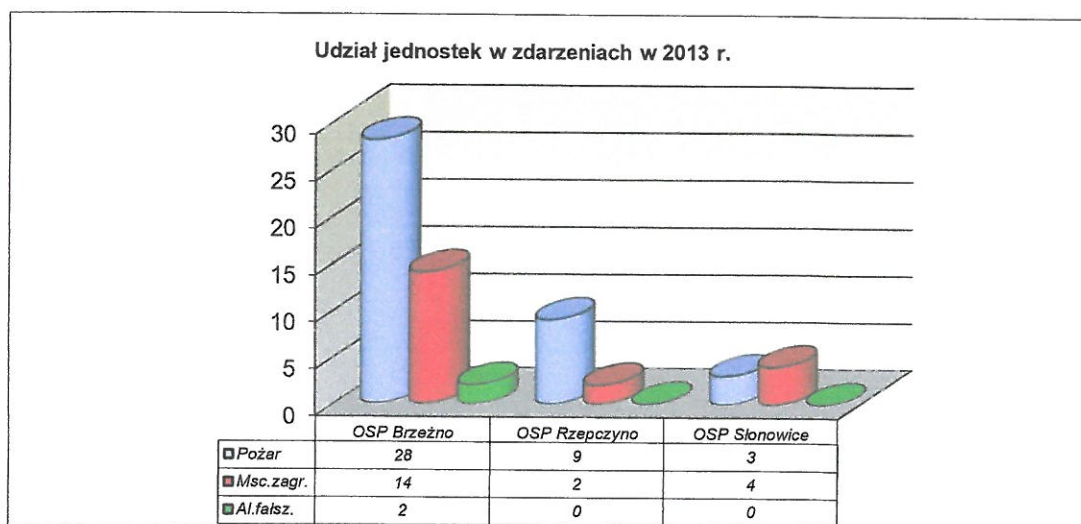
Ilość występowania zdarzeń w rozbiciu na miesiące	2015	2016	wz/sp w %
Styczeń	2	2	0,00
Luty	4	5	25,00
Marzec	10	6	-40,00
Kwiecień	6	14	133,33
Maj	0	5	-
Czerwiec	2	3	50,00
Lipiec	3	2	-33,33
Sierpień	8	5	-37,50
Wrzesień	2	6	200,00
Pazdziernik	0	1	-
Listopad	2	3	50,00
Grudzień	1	6	500,00



Gmina Brzeźno

Wyszczególnienie	2015	2016	wz/sp w %
Udział w działaniach			
zastępów ogółem	99	140	41,41
strażaków ogółem	359	501	39,55
w tym:			
zastępów PSP	61	82	34,43
zastępów OSP w KSRG	23	41	78,26
zast. OSP z poza KSRG	15	17	13,33
strażaków PSP	185	242	30,81
strażaków OSP w KSRG	99	180	81,82
straż. OSP z poza KSRG	75	79	5,33
Straty:			
w pożarach	69	41,6	-39,71
w miejsc. zagrożeniach	66,4	66,4	0,00

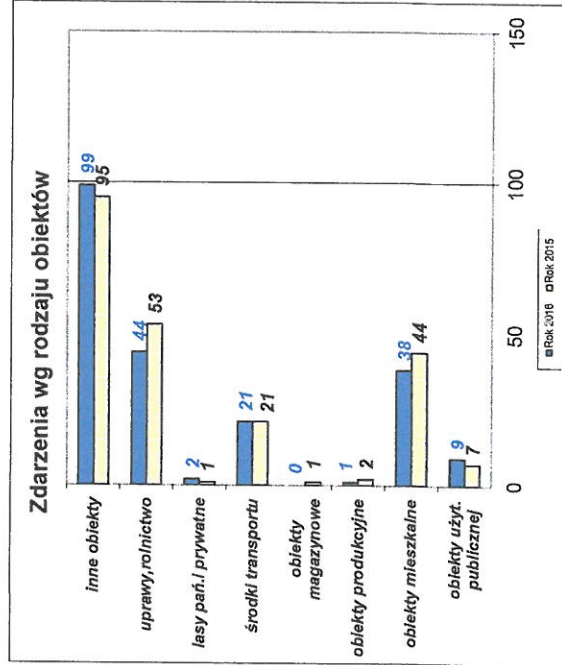
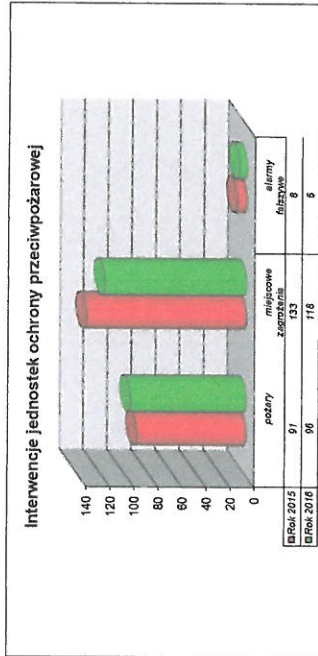
Udział w działaniach jednostek OSP z terenu gminy w 2016r.:				
	Pożar	Msc.zagr.	Al.falsz.	Razem
OSP Brzeźno	28	14	2	44
OSP Rzepczyno	9	2	0	11
OSP Słonowice	3	4	0	7
Razem	40	20	2	62



Działania ratownicze jednostek ochrony przeciwpożarowej w 2016 r. w porównaniu do 2015 r.

Gmina Połczyn Zdrój

Wyszczególnienie	2015	2016	wz/sp w %
Ogółem działań:	232	220	-5,17
w tym:			
pożary	91	96	5,49
miejscowe zagrożenia	133	118	-11,28
alarmy fałszywe	8	6	-25,00
Pożary wg wielkości:			
b. duże	0	0	-
duże	0	1	-
średnie	8	9	12,50
małe	83	86	3,61
Zdarzenia wg rodzaju obiektów:			
obiekty użyt. publicznej	7	9	28,57
obiekty mieszkalne	44	38	-13,64
obiekty produkcyjne	2	1	-50,00
obiekty magazynowe	1	0	-
środki transportu	21	21	0,00
lasy pań. i prywatne	1	2	100,00
uprawy, rolnictwo	53	44	-16,98
inne obiekty	95	99	4,21

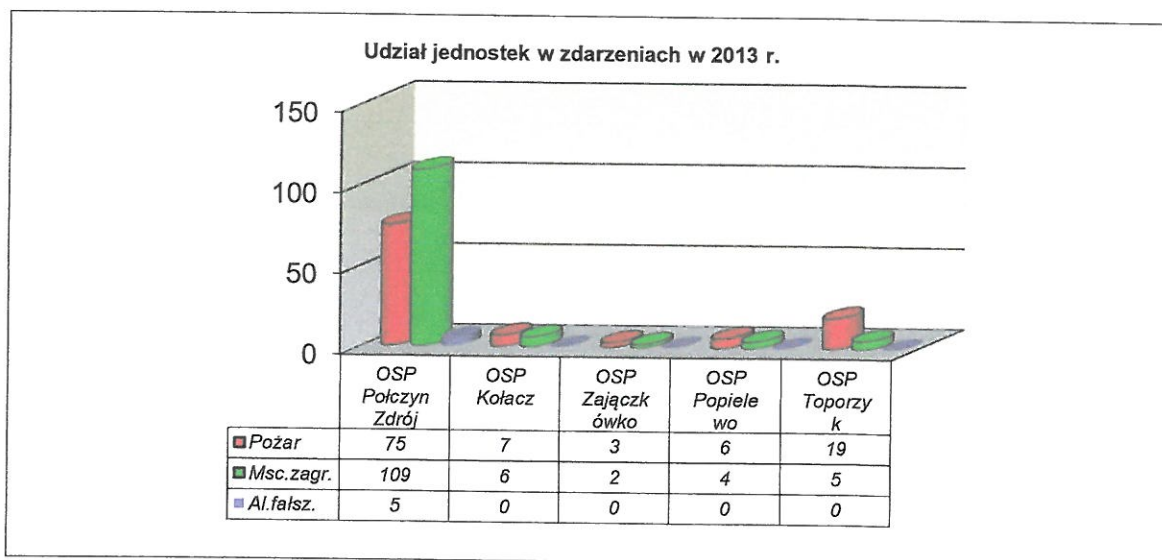


ilość występowania zdarzeń w rozbiłcu na miesiące	2015	2016	wz/sp w %
Styczeń	26	10	-61,54
Luty	28	12	-57,14
Marzec	42	23	-45,24
Kwiecień	24	29	20,83
Maj	14	22	57,14
Czerwiec	10	26	160,00
Lipiec	30	18	-40,00
Sierpień	21	23	9,52
Wrzesień	17	19	11,76
Pazdziernik	7	11	57,14
Listopad	20	11	-45,00
Grudzień	13	16	23,08

Gmina Połczyn Zdrój

Wyszczególnienie	2015	2016	wz/sp w %
Udział w działaniach:			
zastępów ogółem	417	423	1,44
strażaków ogółem	1917	1905	-0,63
w tym:			
zastępów PSP	140	120	-14,29
zastępów OSP w KSRG	220	245	11,36
zast. OSP z poza KSRG	57	58	1,75
strażaków PSP	454	364	-19,82
strażaków OSP w KSRG	1184	1243	4,98
straż. OSP z poza KSRG	279	298	6,81
Straty w tys:			
w pożarach	480,1	710,7	48,03
w miejsc. zagrożeniach	426,1	276	-35,23

Udział w działaniach jednostek OSP z terenu gminy w 2016r.:				
	Pożar	Msc.zagr.	Al.falsz.	Razem
OSP Połczyn Zdrój	75	109	5	189
OSP Kołacz	7	6	0	13
OSP Zajączkówko	3	2	0	5
OSP Popielewo	6	4	0	10
OSP Toporzyk	19	5	0	24
Razem	110	126	5	241

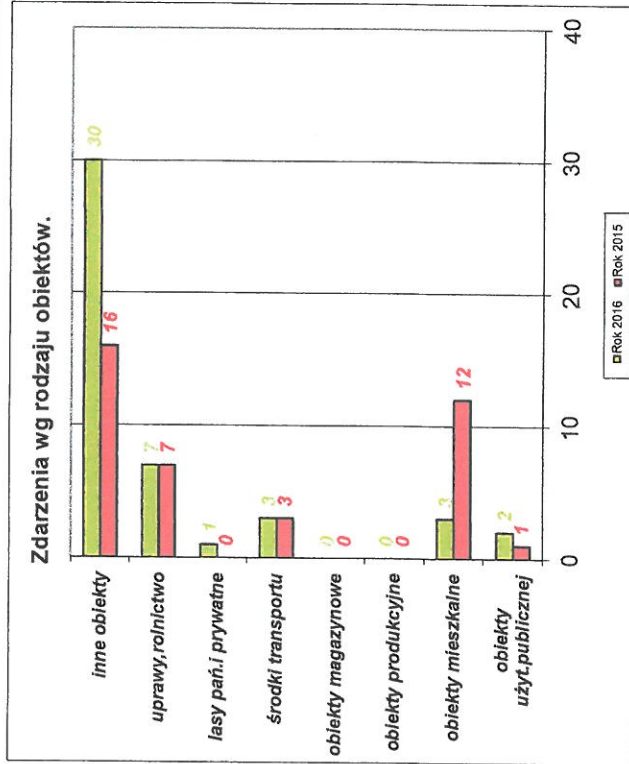
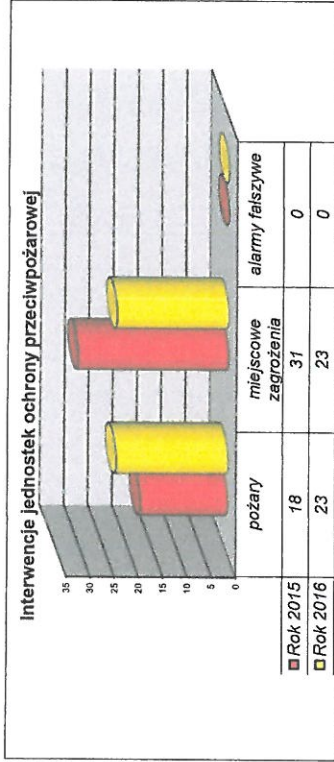


Działania ratownicze jednostek ochrony przeciwpożarowej w 2016 r. w porównaniu do 2015 r.

Gmina Rabino

Wyszczególnienie	2015	2016	wz/śp w %
Ogółem działań:	49	46	-6,12
w tym:			
pożary	18	23	27,78
miejscowe zagrożenia	31	23	-25,81
alarmy fałszywe	0	0	-
Pożary wg wielkości:			
b. duże	0	0	-
duże	2	2	0,00
średnie	1	0	-
małe	15	21	40,00
Zdarzenia wg rodzaju			
objektów:			
objekty użył, publicznej	1	2	100,00
objekty mieszkalne	12	3	-75,00
objekty produkcyjne	0	0	-
objekty magazynowe	0	0	-
środki transportu	3	3	0,00
las pań. i prywatne	0	1	-
uprawy, rolnictwo	7	7	0,00
inne objekty	16	30	87,50

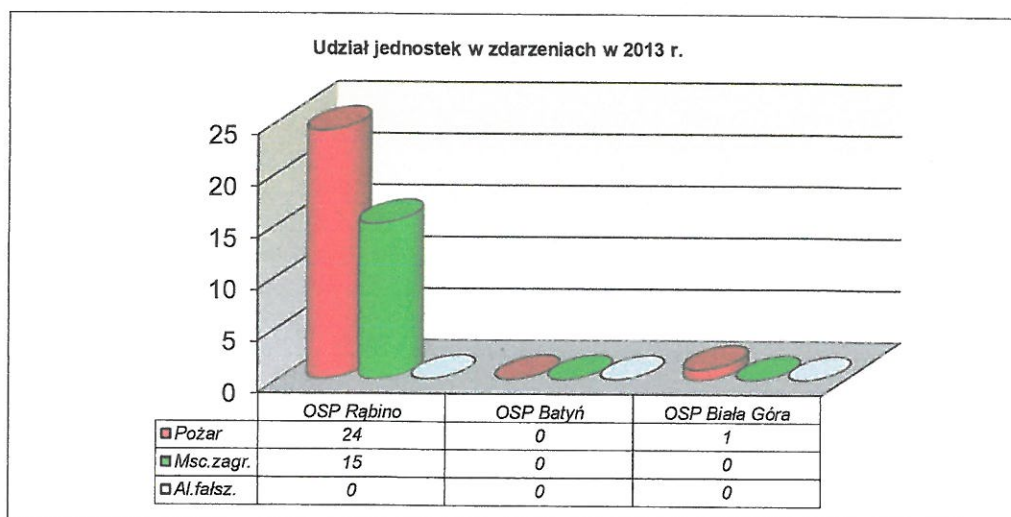
Ilość występowania zdarzeń w rozbiću na miesiące:	2015	2016	wz/śp w %
Styczeń	8	5	-37,50
Luty	5	0	-
Marzec	5	6	20,00
Kwiecień	2	4	100,00
Maj	1	7	600,00
Czerwiec	3	2	-33,33
Lipiec	6	0	-
Sierpień	3	7	133,33
Wrzesień	5	2	-60,00
Pazdziernik	0	0	-
Listopad	1	3	200,00
Grudzień	0	10	-



Gmina Rąbino

Wyszczególnienie	2015	2016	wz/sp w %
Udział w działaniach			
zastępów ogółem	94	89	-5,32
strażaków ogółem	400	378	-5,50
w tym:			
zastępów PSP	51	47	-7,84
zastępów OSP w KSRG	43	42	-2,33
zast. OSP z poza KSRG	0	0	-
strażaków PSP	165	147	-10,91
strażaków OSP w KSRG	235	231	-1,70
straż. OSP z poza KSRG	0	0	-
Straty w tys.:			
w pożarach	79,6	100,4	26,13
w miejsc. zagrożeniach	53,8	37,3	-30,67

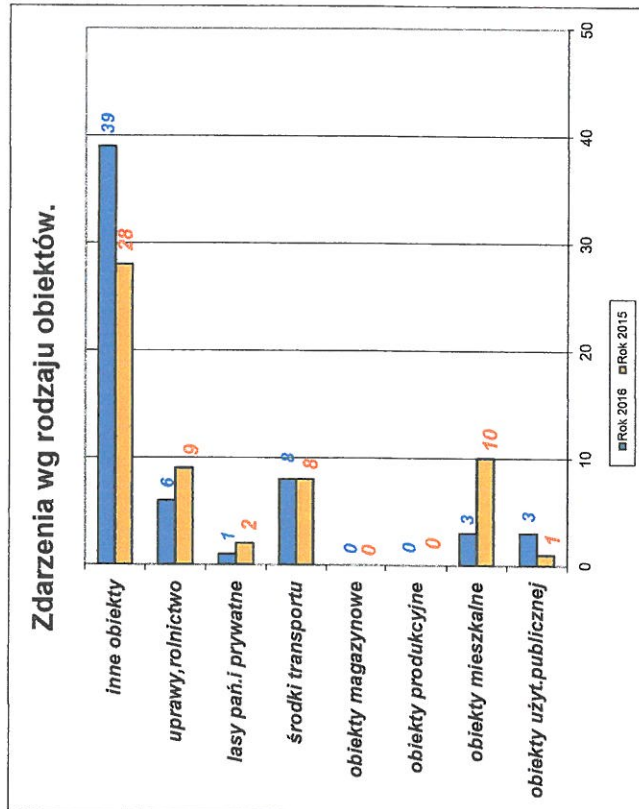

Udział w działaniach jednostek OSP z terenu gminy w 2016r.:				
	Pożar	Msc.zagr.	Al.falsz.	Razem
OSP Rąbino	24	15	0	39
OSP Batyń	0	0	0	0
OSP Biała Góra	1	0	0	1
Razem	25	15	0	40



Działania ratownicze jednostek ochrony przeciwpożarowej w 2016 r. w porównaniu do 2015 r.

Gmina Sławoborze

Wyszczególnienie	2015	2016	wz/sp w %
Ogółem działań:	48	63	31,25
w tym:			
pożary	25	15	-40,00
miejscowe zagrożenia	22	45	104,55
alarmy fałszywe	1	3	200,00
Pożary wg wielkości:			
b. duże	0	0	-
duże	2	0	-
średnie	1	1	0,00
małe	22	14	-36,36
Zdarzenia wg rodzaju obiektów:			
obiekty użyt. publicznej	1	3	200,00
obiekty mieszkalne	10	3	-70,00
obiekty produkcyjne	0	0	-
obiekty magazynowe	0	0	-
środki transportu	8	8	0,00
lasy pań. i prywatne	2	1	-50,00
uprawy, rolnictwo	9	6	-33,33
inne obiekty	28	39	39,29

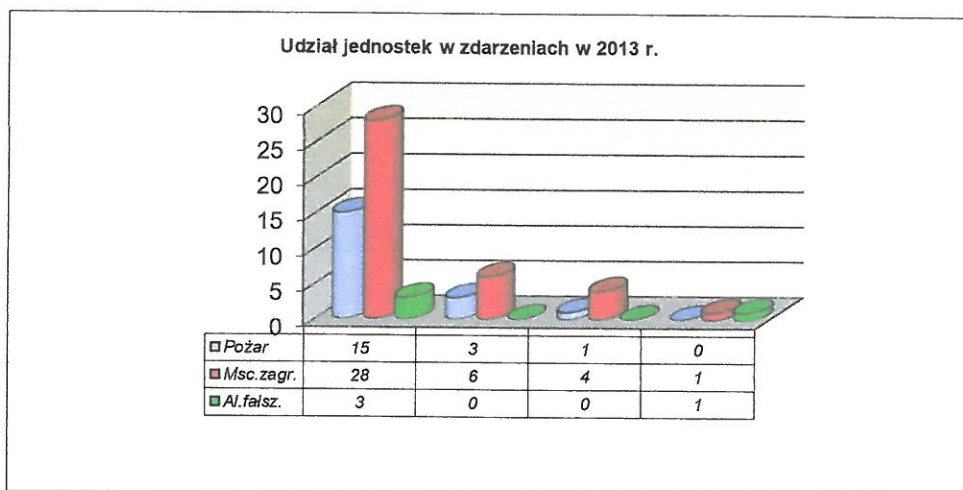


ilość występowania zdarzeń w rozbiću na miesiące:	2015	2016	wz/sp w %
Styczeń	10	4	-60,00
Luty	3	8	166,67
Marzec	7	6	-14,29
Kwiecień	7	0	-
Maj	4	4	0,00
Czerwiec	7	6	-14,29
Lipiec	4	5	25,00
Sierpień	5	3	-40,00
Wrzesień	3	6	100,00
Październik	3	3	0,00
Listopad	4	3	-25,00
Grudzień	4	15	275,00

Gmina Sławoborze

Wyszczególnienie	2015	2016	wz/sp w %
Udział we wszystkich działaniach			
zastępów ogółem	155	121	-21,94
strażaków ogółem	641	527	-17,78
w tym:			
zastępów PSP	59	46	-22,03
zastępów OSP w KSRG	84	67	-20,24
zast. OSP z poza KSRG	12	8	-33,33
strażaków PSP	183	126	-31,15
strażaków OSP w KSRG	402	363	-9,70
straż. OSP z poza KSRG	56	38	-32,14
Straty w tys:			
w pożarach	321,0	23,6	-92,65
w miejsc. zagrożeniach	102,9	79,2	-23,03

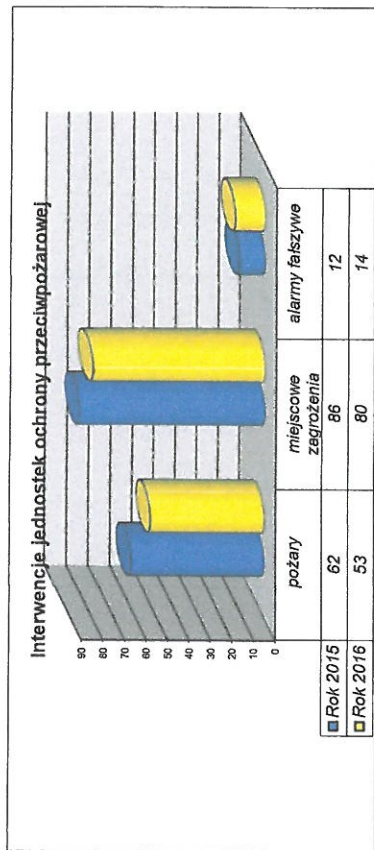
Udział w działaniach jednostek OSP z terenu gminy w 2016r.:				
	Pożar	Msc.zagr.	Al.falsz.	Razem
OSP Sławoborze	15	28	3	46
OSP Rokosowo	3	6	0	9
OSP Słowieńsko	1	4	0	5
OSP Powalice	0	1	1	2
Razem	19	39	4	62



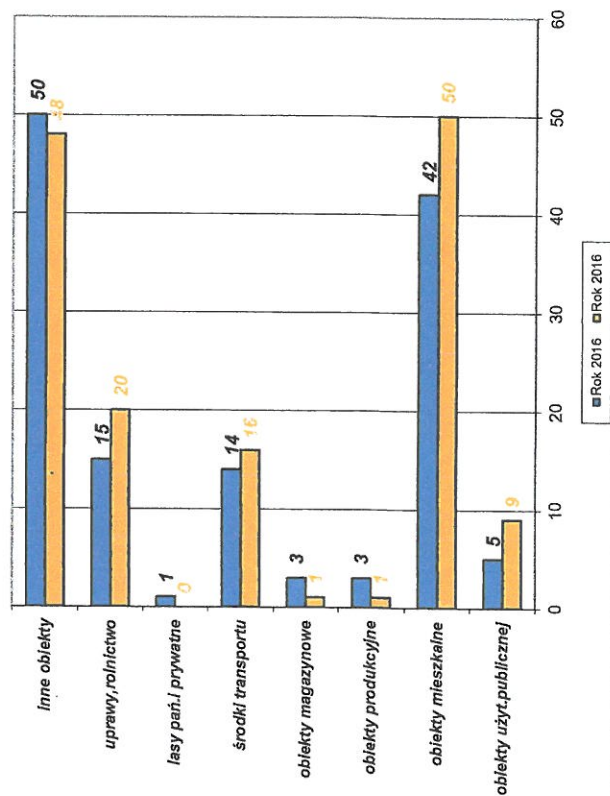
Działania ratownicze jednostek ochrony przeciwpożarowej w 2016 r. w porównaniu do 2015 r.

Gmina Miasto Świdwin

Wyszczególnienie	2015	2016	wz/sp w %
Ogółem działań:	160	147	-8,13
w tym:			
pożary	62	53	-14,52
miejscowe zagrożenia	86	80	-6,98
alarmy fałszywe	12	14	16,67
Pożary wg wielkości:			
duże	0	0	-
średnie	1	0	-
małe	61	53	-13,11
Zdarzenia wg rodzaju obiektów:			
obiekty użyłt. publicznej	9	5	-44,44
obiekty mieszkalne	50	42	-16,00
obiekty produkcyjne	1	3	200,00
obiekty magazynowe	1	3	200,00
środki transportu	16	14	-12,50
lasa pań. i prywatne	0	1	-
uprawy, rolnictwo	20	15	-25,00
inne obiekty	48	50	4,17



Zdarzenia wg rodzaju obiektów.



Ilość występowania w rozbiću na miesiące:	2015	2016	wz/sp w %
Styczeń	22	16	-27,27
Luty	15	7	-53,33
Marzec	25	9	-64,00
Kwiecień	18	15	-16,67
Maj	10	20	100,00
Czerwiec	15	10	-33,33
Lipiec	12	9	-25,00
Sierpień	11	8	-27,27
Wrzesień	5	17	240,00
Październik	10	13	30,00
Listopad	9	12	33,33
Grudzień	8	11	37,50

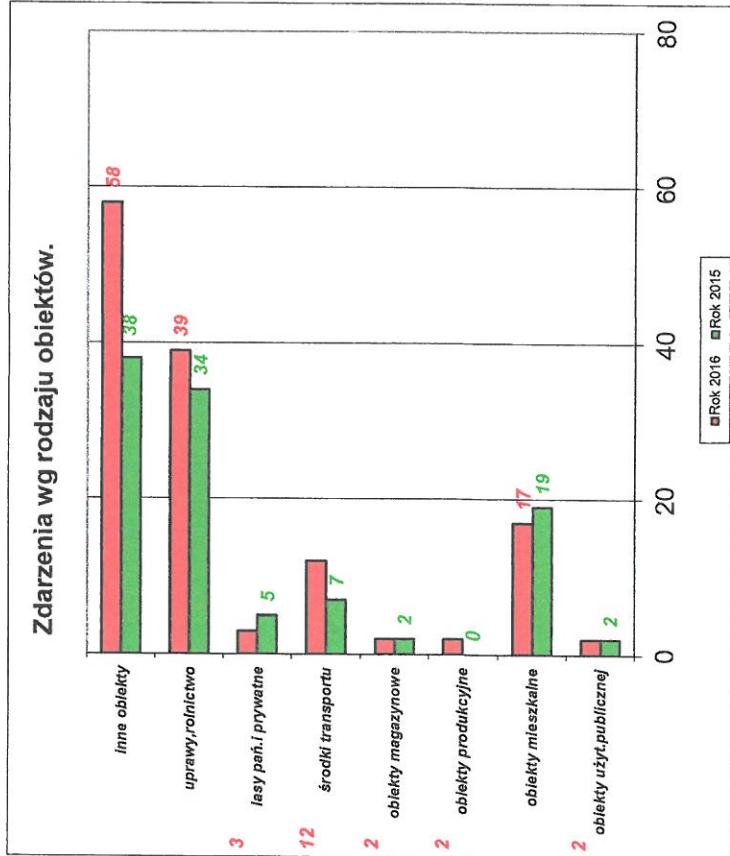

Gmina Miasto Świdwin

Wyszczególnienie	2015	2016	wz/sp w %
Udział we wszystkich działaniach			
zastępów ogółem	249	267	7,23
strażaków ogółem	835	897	7,43
w tym:			
zastępów PSP	247	240	-2,83
zastępów OSP w KSRG	2	16	700,00
zast. OSP z poza KSRG	0	11	-
strażaków PSP	823	772	-6,20
strażaków OSP w KSRG	12	75	525,00
straż. OSP z poza KSRG	0	50	-
Straty w tys:			
w pożarach	282,4	82,6	-70,75
w miejsc. zagrożeniach	140,9	147,0	4,33

Działania ratownicze jednostek ochrony przeciwpożarowej w 2016 r. w porównaniu do 2015 r.
Gmina Świdwin

Wyszczególnienie	2015	2016	Wz/Sp w %
Ogółem działań:	110	147	33,64
w tym:			
pożary	59	68	15,25
miejscowe zagrożenia	48	67	39,58
alarmy fałszywe	3	12	300,00
Pożary wg wielkości:			
b. duże	0	0	-
duże	1	1	0,00
średnie	5	8	60,00
małe	53	59	11,32
Zdarzenia wg rodzaju			
obiektów:			
objekty użyt.p publicznej	2	2	0,00
objekty mieszkalne	19	17	-10,53
objekty produkcyjne	0	2	-
objekty magazynowe	2	2	0,00
środki transportu	7	12	71,43
lasa pań.i prywatne	5	3	-40,00
uprawy,rolnictwo	34	39	14,71
inne obiekty	38	58	52,63

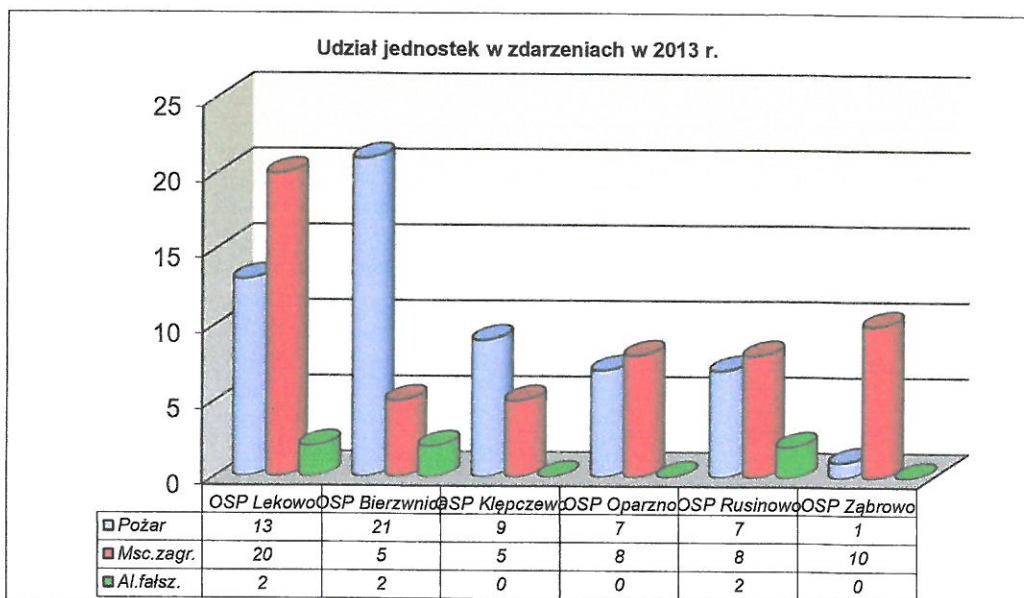
Ilość występowania w rozbiciu na miesiące:	2015	2016	Wz/Sp w %
Styczeń	12	7	-41,67
Luty	11	7	-36,36
Marzec	17	24	41,18
Kwiecień	12	32	166,67
Maj	2	12	500,00
Czerwiec	6	12	100,00
Lipiec	11	11	0,00
Sierpień	16	16	0,00
Wrzesień	12	7	-41,67
Październik	3	3	0,00
Listopad	5	2	-60,00
Grudzień	3	14	366,67



Gmina Świdwin

Wyszczególnienie	2015	2016	wz/sp w %
Udział we wszystkich działaniach			
zastępów ogółem	225	314	39,56
strażaków ogółem	862	1196	38,75
w tym:			
zastępów PSP	144	205	42,36
zastępów OSP w KSRG	29	41	41,38
zast. OSP z poza KSRG	52	66	26,92
strażaków PSP	451	650	44,12
strażaków OSP w KSRG	153	212	38,56
straż. OSP z poza KSRG	258	328	27,13
Straty w tys.:			
w pożarach	409,9	656,1	60,06
w miejsc. zagrożeniach	79,0	132,8	68,10

Udział w działaniach jednostek OSP z terenu gminy w 2016r.:				
	Pożar	Msc.zagr.	Al.falsz.	Razem
OSP Lekowo	13	20	2	35
OSP Bierzwnica	21	5	2	28
OSP Klępczewo	9	5	0	14
OSP Oparzno	7	8	0	15
OSP Rusinowo	7	8	2	17
OSP Ząbrowo	1	10	0	11
Razem	58	56	6	120



1. Szkolenia przeprowadzone w roku 2016 dla Członków Ochotniczych Straży Pożarnych z terenu powiatu świdwińskiego

Lp.	Rodzaj i termin szkolenia	Ilość absolwentów	
1.	Dwa Szkolenia z Zakresu Ratownictwa Technicznego – 13.02.2016r. – 27.02.2016r.	Brzeźno	3
		Słonowice	2
		Rzepczyno	2
		Rąbino	6
		Oparzno	1
		Lekowo	4
		Kłępczewo	5
		Bierzwnica	4
		Ząbrowo	1
		Sławoborze	10
		Słowieńsko	4
		Rokosowo	3
		Powalice	2
		Połczyn-Zdrój	3
		Toporzyk	3
		Popielewo	3
		Kołacz	1
		Zajączkówko	8
Razem	65		
2.	Szkolenie Kierujących Działaniami Ratowniczymi – 04.06.2016r. – 18.06.2016r.	Słowieńsko	3
		Rokosowo	2
		Sławoborze	2
		Kołacz	1
		Popielewo	3
		Zajączkówko	2
		Toporzyk	1
		Brzeźno	3
		Razem	17

We wrześniu 2016 roku zostały przeprowadzone testy w komorze dymowej dla strażaków ochotników OSP z KSRG, w których uczestniczyło 7 strażaków z jednostki OSP Brzeźno

2. Wykaz przeprowadzonych ćwiczeń w roku 2016 na bazie KP PSP

Lp.	Miejsce ćwiczeń	Opis	Siły i środki
1	Publiczne Gimnazjum im. M. Kopernika, Połczyn-Zdrój ul. Mieszka I 19	Ćwiczenia praktyczne	JRG Świdwin OSP Połczyn-Zdrój OSP Rąbino
2	Tereny leśne Nadleśnictwa Gościno	Ćwiczenia praktyczne.	JRG Świdwin OSP Sławoborze OSP Rokosowo Osp Słowieńsko OSP Powalice OSP Lekowo OSP Rusinowo OSP Ząbrowo
3	Biogazownia Brzeżno Sp.Z.o.o, Brzeżno 30	Ćwiczenia praktyczne	JRG Świdwin OSP Brzeżno OSP Słonowice OSP Rzepczyno
4	P.P.H.U. Bis-Pak B. Zajdecki, Świdwin, ulSzczezińska 97	Ćwiczenia praktyczne	JRG Świdwin OSP Brzeżno OSP Lekowo OSP Kłępczewo OSP Oparzno OSP Bierzwnica OSP Sławoborze OSP Słonowice

3. Wykaz przeprowadzonych zgrupowań gminnych w roku 2015

Lp.	Miejsce ćwiczeń	Opis	Siły i środki
1	Sławoborze	Ćwiczenia na obiekcie drogi wojewódzkiej nr. 162 07.07.2016 r.	OSP Sławoborze OSP Rokosowo OSP Słowieńsko OSP Powalice
2	Oparzno	Ćwiczenia na obiekcie produkcyjno magazynowym 08.10.2016 r.	OSP Lekowo OSP Rusinowo OSP Bierzwnica OSP Ząbrowo OSP Oparzno OSP Kłępczewo

3	Biała - Góra	Ćwiczenia na obiekcie lasów nadleśnictwa Białogard-leśnictwo Biała-Góra	OSP Rąbino OSP Batyń OSP Biała - Góra
4	Połczyn-Zdrój	Ćwiczenia na obiekcie Willi Lekarzy	OSP Połczyn-Zdrój OSP Popielewo OSP Toporzyk OSP Zajączkówko OSP Kołacz

4. Szkolenia członków OSP planowane na rok 2017 – wg potrzeb

5. Wykaz planowanych ćwiczeń w roku 2017 na bazie KP PSP

Lp.	Miejsce ćwiczeń	Opis	Siły i środki
1	Sławoborze	Zakład Przemysłu Drzewnego ul. Kołobrzaska 27A - I kwartał	Siły i środki KP PSP i OSP
2	Rąbino	Nadleśnictwo Białogard – II Kwartał	Siły i środki KP PSP i OSP
3	Połczyn-Zdrój	Kościół pw. Niepokalanego Poczęcia NMP ul. Rynkowa termin - III kwartał	Siły i środki KP PSP i OSP
4	Gmina Sławoborze	Ćwiczenia na terenie lasów Nadleśnictwa Gościno, termin – IV kwartał	Siły i środki KP PSP i OSP

DZIAŁALONŚĆ KONTROLNO-ROZPOZNAWCZA - 2016 r.

Realizacja zadań wydziału kontrolno - rozpoznawczego na terenie miasta Świdwin.

Lp.	Przeprowadzone kontrole	KP PSP w Świdwinie
1	Ilość kontroli ogółem.	21
Ilość kontroli w:		
2	Obiektach użyteczności publicznej.	9
3	Obiektach zamieszkania zbiorowego.	3
4	Budynkach mieszkalnych wielorodzinnych.	1
5	Obiektach produkcyjnych i magazynowych.	8
6	Lasy.	-
7	Gospodarstwa rolne.	-

Ilościowy wykaz skontrolowanych obiektów oraz dokonanych odbiorów obiektów pod względem ochrony przeciwpożarowej na terenie miasta Świdwin.

Lp.	Czynności kontrolno - rozpoznawcze	KP PSP w Świdwinie 2016 r.
1	Ilość skontrolowanych obiektów.	28
2	Ilość ujawnionych nieprawidłowości.	41
3	Ilość dokonanych odbiorów technicznych obiektów i instalacji technologicznych pod względem ochrony przeciwpożarowej.	2
4	Ilość wydanych sprzeciwów co do możliwości użytkowania obiektów.	-
5	Ilość wydanych zakazów eksploatacji urządzeń i instalacji.	-
6	Ilość wydanych opinii z zakresu ochrony przeciwpożarowej.	1

Tabela nr 2

Działania nadzorczo - egzekucyjne podjęte 2016 r. przedstawia poniższa tabela nr 3.

Lp.	Rodzaj podjętych działań	KP PSP w Świdwinie 2016 r.
1	Decyzje administracyjne.	5
2	Upomnienia egzekucyjne.	-
3	Sprawy skierowane do Sądu Grodzkiego.	-
4	Sprawy skierowane do organów ścigania, w tym Prokuratury i Policji.	-
5	Nałożone mandaty karne (ilość).	-

Tabela nr 3

Większość stwierdzonych w czasie kontroli nieprawidłowości odnosiła się do:

- usterek w instalacjach użytkowych,
- braku przeglądów okresowych tychże instalacji,
- niewłaściwego doboru podręcznego sprzętu gaśniczego, oznakowania znakami bezpieczeństwa oraz braku aktualizacji dokumentacji z zakresu bezpieczeństwa pożarowego.