






LEGENDA

-  Granica działki
-  Zakres opracowania
-  Budynek szkoły

-  C1 Powierzchnia utwardzona kostką brukową typu holland w kolorze szarym na podbudowach
-  C2 Istniejąca nawierzchnia utwardzona
-  C3 Nowoprojektowana poliuretanowa nawierzchnia sportowa w kolorze ceglanym *

/UWAGA/ Przewiduje się wyrównanie istniejącej podbudowy asfaltobetonowej za pomocą miejscowego frezowania oraz nakładki z tzw. ET mieszanki grysu kamiennego, granulatu gumowego i lepiszcza poliuretanowego. Przed nakładaniem warstwy wyrównującej należy dokładnie oczyścić istniejącą podbudowę z nieczystości i zabrudzeń oraz usunąć wszelkie luźne fragmenty. W celu zapewnienia odpowiedniej przyczepności nowej nawierzchni poliuretanowej, należy zastosować impregnaty zgodnie z wytycznymi producenta systemu nawierzchni poliuretanowych.

/UWAGA/ Istniejące piłkochwyty - poza opracowaniem

/UWAGA/ Montaż wyposażenia sportowego powinien odbyć się zgodnie z zaleceniami producenta. Wszystkie podzespoły muszą być przeznaczone do użytkowania na boiskach zewnętrznych, być odporne na warunki atmosferyczne oraz posiadać stosowne dokumenty dopuszczające do zastosowania na obiektach sportowych.

/UWAGA/ Przed przystąpieniem do robót bezwzględnie należy wykonać wizję w terenie celem zapoznania się ze stanem istniejącym terenu oraz zakresem prac. Podane w części opisowej informacje nie mogą być jedyną podstawą do wyceny zadania.

m.p.studio,
Ul. Krasieńskiego 5



TEMAT: REMONT BOISKA SZKOLNEGO PRZY SZKOLE
PODSTAWOWEJ IM ORŁA BIAŁEGO W ŚWIDWINIE

INWESTOR: Urząd Gminy Świdwin
Pl. Konstytucji 3 Maja 1
78-300 Świdwin

OBIEKT: BOISKO SPORTOWE
ADRES: 78-300 ŚWIDWIN, plac Jana Pawła II 5

STADIUM: PROJEKT
BRANŻA: ARCHITEKTURA

AUTORZY: Mgr inż. arch. Magdalena Piątek – architekt
Mgr inż. arch. Daniel Tłatka

UPRAWNIENIA: 53/06/SLOKK/II

TREŚĆ RYSUNKU:
RZUT BOISK DO SIATKÓWKI

SKALA: 1:200
DATA: KWIECIEŃ 2017

NR RYS.: 4