

SZCZEGÓŁOWA SPECYFIKACJA WYKONANIA PRZEDMIOTU ZAMÓWIENIA

dot. zadania pn: „Budowa rekreacyjnego toru jazdy „pumptrack”
na działce nr 3/185 w Świdwinie”

1. Rekreacyjny tor jazdy:

Rekreacyjny tor jazdy typu pumptrack jest torem w całości wykonanym z modułowych elementów.










2. Wymagania dotyczące elementów:

- wysokość modułów zakrętów minimum 95 cm,
- wysokość modułów garbów minimum 49 cm,
- szerokość warstwy jezdnej minimum 1 m,
- elementy oparte o konstrukcję ze sklejki wodoodpornej, obustronnie laminowanej o grubości 18 mm oraz drewna impregnowanego, modrzewiowego,
- każdy moduł zakrętu stanowi 15° wycinek kata pełnego,
- moduły winny być ze sobą połączone przy pomocy śrub 10/60 mm,
- element jezdny wykonany z kompozytu szklanego w oparciu o żywice posiadające wysokie parametry mechaniczne i wysoką odporność,
- górna część kompozytu pokryta ma być warstwą antypoślizgową, na górnej powierzchni warstwy jezdnej nie mogą znajdować się elementy łączące ją z elementami konstrukcyjnymi,
- dolne połączenia śrubowe muszą być wznoszone ocynkowanymi ogniowo kątownikami z blachy stalowej o grubości minimum 4 mm,
- urządzenia muszą być odizolowane od podłoża za pomocą podstawek ze sklejki,
- wszystkie elementy toru muszą posiadać uchwyty ułatwiające ich podnoszenie i manipulację,
- wszystkie elementy toru muszą być ze sobą sparowane z tolerancją 5 mm,
- wszystkie zastosowane wkręty – cynkowane,
- wszystkie zastosowane metalowe elementy muszą być cynkowane ogniowo,
- nawierzchnia jezdni pumptracka powinna być koloru niebieskiego.

3. Określenie zakresu rzeczowego robót:

- wyrównanie i niwelacja terenu przeznaczzonego pod pumptrack – spadki nie mogą przekroczyć 1%,
- wykonanie utwardzonego podłoża pod elementy o szerokości zgodnej z wykazem elementów,
- dostawa i montaż pumptracka.

WYKAZ ELEMENTÓW

Widok	Wymiary [cm]	Ilość
	200x100x50	22
	200X100X50	3
	127x100x58	5
	127x100x58	5
	147x120x97	5
	147x120x97	5
	83x120x97	30
	89x100x50	1
	105,5x100x50	1