




Przebieg instalacji
cieplej wody użytkowej

LEGENDA:

- - - - - projektowana instalacja ciepłej wody np. PE-Xb/Al/PE
- — — — — projektowana instalacja zimnej wody np. PE-Xb/Al/PE
- - - - - projektowana instalacja zimnej c.o. z rur miedzianych
-  - grzejnik płytowy typ/wys/dł
22V/600/900mm
-  - grzejnik drabinkowy np. f. Gorgiel typ AE

		AJ-INSTAL Agnieszka Jakubczak, tel. 533 355 358 78-520 Złocieniec, ul. Zamkowa 6 e-mail: biuro@aj-instal.pl www: aj-instal.pl PRAWA AUTORSKIE ZASTRZEŻONE <small>Przedmiotowy projekt /dzieło jest chroniony prawem autorskim zgodnie z ustawą z dnia 4 lutego 1994 r. o prawie autorskim i prawach pokrewnych (Dz.U. 1994, nr 24, poz. 83, tekst jednolity: Dz.U. 2006, nr 90, poz.631)</small>	
Temat: Wewnętrzna instalacja c.o. i c.w.u.			
Adres: Świdwin, ul. Reymonta 17 dz. ew. nr 111 obręb 009 Świdwin			
Obiekt: Budynek mieszkalny wielorodzinny			
Inwestor: Gmina Świdwin, 78-300 Świdwin, pl. Konstytucji 3 Maja 1			
Projektowała:	mgr inż. Agnieszka Jakubczak ZAP/0197/PWBS/21		Podpis:
Data opracowania:	20.05.2022 r.		
Skala:	1:50		Nr rysunku: S5
	branża sanitarna		