

Ocena zasobów pomocy społecznej

w Gminie Miejskiej Świdwin za 2023 rok

Autorzy:

Monika Walichniewicz

SPIS TREŚCI

STRONA

1	Wprowadzenie	3
2	Dane o sytuacji demograficznej i społecznej	3
3	Dane o korzystających z pomocy i wsparcia	11
3.1	Dane o korzystających z pomocy i wsparcia GMINA - ZADANIA OPS, CUS oraz MOPS, MOPR	37
4	Inne rodzaje pomocy i świadczeń	40
5	Zasoby instytucjonalne pomocy i wsparcia	49
6	Kadra jednostki organizacyjnej pomocy społecznej	58
6.1	Zatrudnienie pomocnicze w jednostce organizacyjnej pomocy społecznej	62
6.2	Zespoły pracy socjalnej i integracji społecznej w jednostce pomocy społecznej	62
7	Środki finansowe na wydatki w pomocy społecznej i innych obszarach polityki społecznej w budżecie jednostki samorządu terytorialnego	62
8	Aktywność projektowo-konkursowa jednostki organizacyjnej pomocy społecznej	65
9	Współpraca z organizacjami pozarządowymi - zadania zlecone w obszarze pomocy i wsparcia	66
10	Wnioski końcowe	66

1. Wprowadzenie

Zgodnie z art. 16a ustawy z 12 marca 2004 r. o pomocy społecznej gmina i powiat oraz samorząd województwa zobowiązani są do sporządzenia corocznie oceny zasobów pomocy społecznej w oparciu o analizę lokalnej sytuacji społeczno-demograficznej, która w szczególności winna obejmować: infrastrukturę, kadre, organizacje pozarządowe, nakłady finansowe ponoszone na zadania pomocy społecznej oraz informacje o osobach i rodzinach korzystających z pomocy społecznej. Niniejsza analiza opisuje ww. sytuację w gminie miejskiej Świdwin. Jest to gmina miejska, leżąca w powiecie świdwińskim. Gmina miejska Świdwin graniczy z gminami: Świdwin i Brzeźno. Siedzibą gminy jest miejskiej jest miasto Świdwin. Powierzchnia gminy miejskiej Świdwin wynosi 22,4 km², co stanowi 2,05% powierzchni powiatu, zajmuje 13 miejsce pod względem powierzchni w województwie. Gęstość zaludnienia w gminie wynosi 652,6 osób/ km².

Poniżej prezentujemy szczegółowe dane o: sytuacji demograficznej, rynku pracy, infrastrukturze społecznej, korzystających z pomocy i wsparcia, świadczeniach pomocy społecznej, zasobach instytucjonalnych pomocy i wsparcia, kadrze pomocy społecznej, środkach finansowych na wydatki w pomocy społecznej i innych obszarach polityki społecznej w budżecie jednostki samorządu terytorialnego, aktywności projektowo-konkursowej jednostki organizacyjnej pomocy społecznej, współpracy z organizacjami pozarządowymi w obszarze pomocy i wsparcia gminy miejskiej Świdwin.

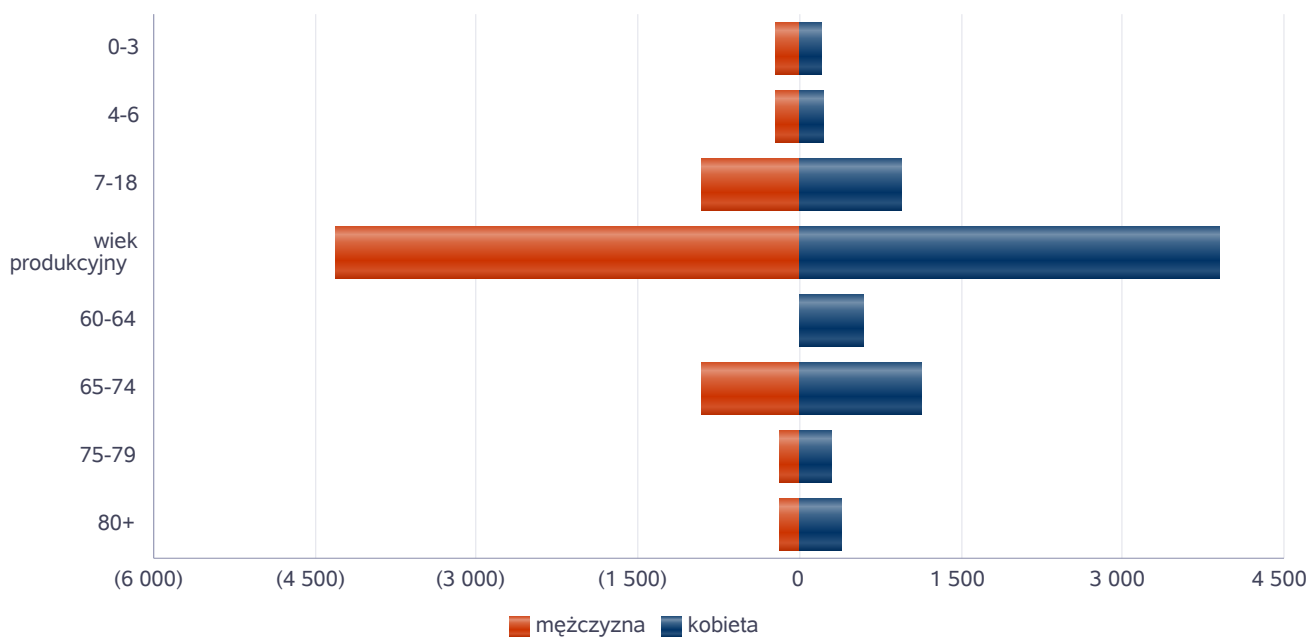
2. Dane o sytuacji demograficznej i społecznej

Według stanu na 31 grudnia 2023 roku, liczba ludności gminy miejskiej Świdwin wyniosła 14605 osób, z czego 52,7% stanowiły kobiety, a 47,3% mężczyźni. Struktura ludności gminy przedstawiała się następująco: osoby w wieku przedprodukcyjnym stanowiły 57,5%, osoby w wieku produkcyjnym 17,8%, a w wieku poprodukcyjnym 24,7%. W latach 2021-2023 liczba ludności spadła o 9,3%. Według stanu na 31 grudnia 2023 roku stopa bezrobocia w gminie wyniosła 5,3%. Stopa bezrobocia dla powiatu wynosi 13,10%. Liczba osób bezrobotnych zarejestrowanych w gminie miejskiej Świdwin wynosiła 442. W zasobach infrastruktury społecznej gminy znajduje się jeden prywatny żłobek, trzy przedszkola: nr. im. Kubusia Puchatka, nr. 2 Pod Topolą oraz niepubliczne Anglojęzyczne przedszkole Happy Days. W mieście funkcjonują również cztery szkoły podstawowe, są to szkoły z bogatymi tradycjami, prowadzące współpracę z licznymi instytucjami pożytku publicznego. W Świdwinie znajduje się także Zespół Szkół im. Władysława Broniewskiego, Zasadnicza Szkoła Zawodowa oraz Liceum Ogólnokształcące dla dorosłych oraz Zespół Szkół Rolniczych - Centrum Kształcenia Praktycznego im. Stefana Żeromskiego.

Na terenie gminy funkcjonuje Klub Seniora oraz Środowiskowy Dom Samopomocy. Poniżej prezentujemy w formie graficznej i tabelarycznej szczegółowe dane dotyczące demografii (liczbę ludności w podziale na płeć i grupy wiekowe), rynku pracy (liczbę osób bezrobotnych, liczbę bezrobotnych długotrwale, liczbę osób bezrobotnych z prawem do zasiłku, wskaźnik bezrobocia wśród beneficjentów pomocy społecznej) i infrastruktury społecznej (liczba żłobków, liczba opiekunów dziennych, liczba miejsc w żłobkach, liczba dzieci którym nie przyznano miejsca) oraz w formie tabelarycznej informacje o infrastrukturze społecznej zawierające dane własne jednostki dotyczące: liczby mieszkań komunalnych, socjalnych, liczby osób oczekujących na mieszkania komunalne i socjalne, liczby wyroków eksmisyjnych bez wskazania lokalu socjalnego, liczby klubów i innych miejsc spotkań dla seniorów oraz liczby hospicjów na terenie gminy miejskiej Świdwin.

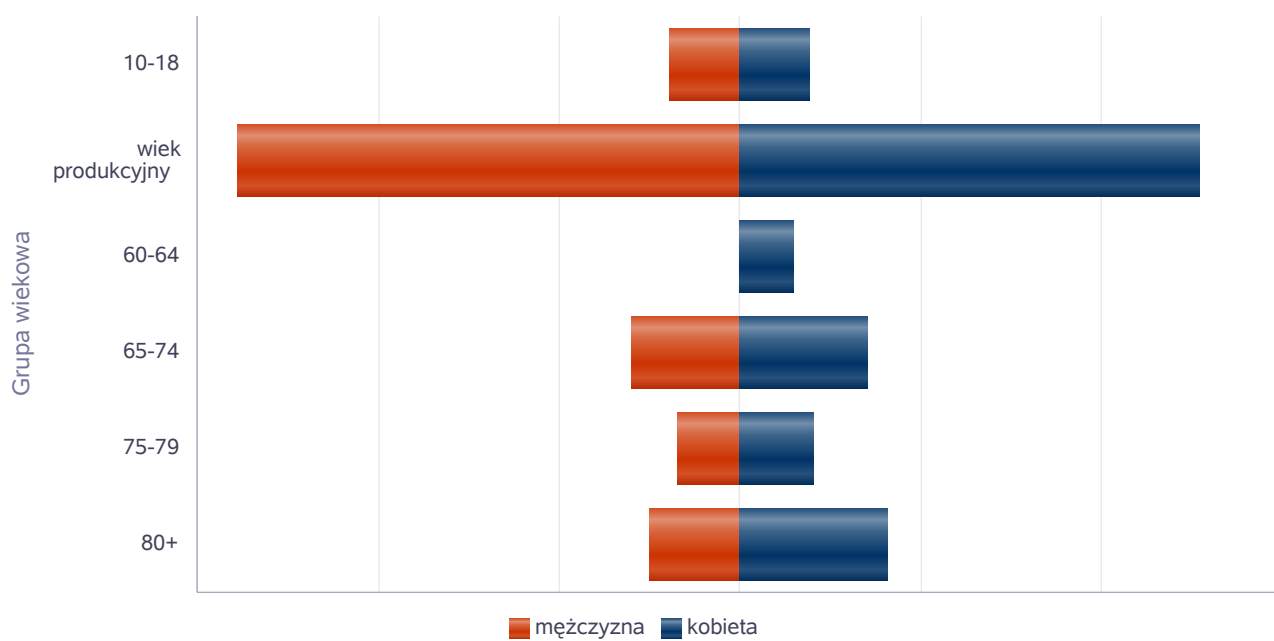
Liczba mieszkańców wg grup wiekowych i płci		
Grupa wiekowa	mężczyzna	kobieta
0-3	219	207
4-6	211	222
7-18	910	958
wiek produkcyjny	4 308	3 908
60-64		593
65-74	902	1 133
75-79	190	303
80+	179	392

Liczba mieszkańców wg grup wiekowych i płci



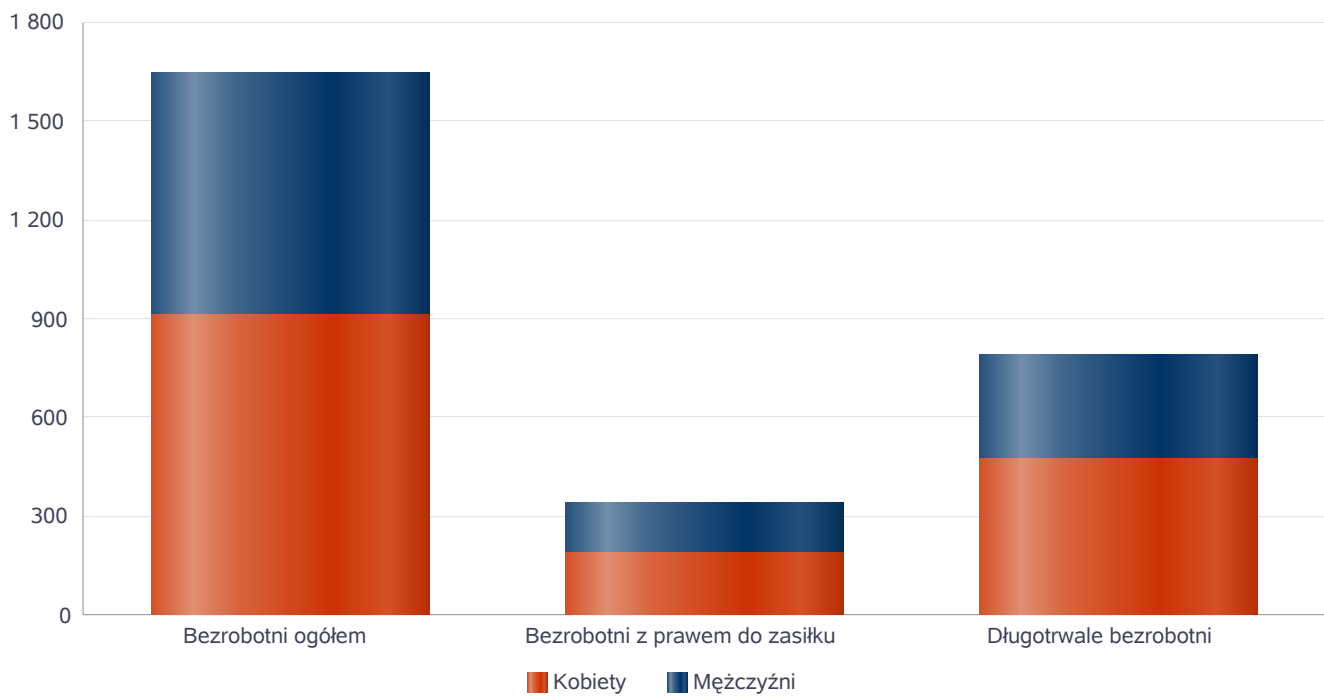
Liczba mieszkańców wg grup wiekowych i płci		
Grupa wiekowa	mężczyzna	kobieta
10-18	581	578
wiek produkcyjny	4 163	3 807
60-64		446
65-74	904	1 057
75-79	522	606
80+	749	1 222

Prognozowana liczba mieszkańców wg grup wiekowych i płci



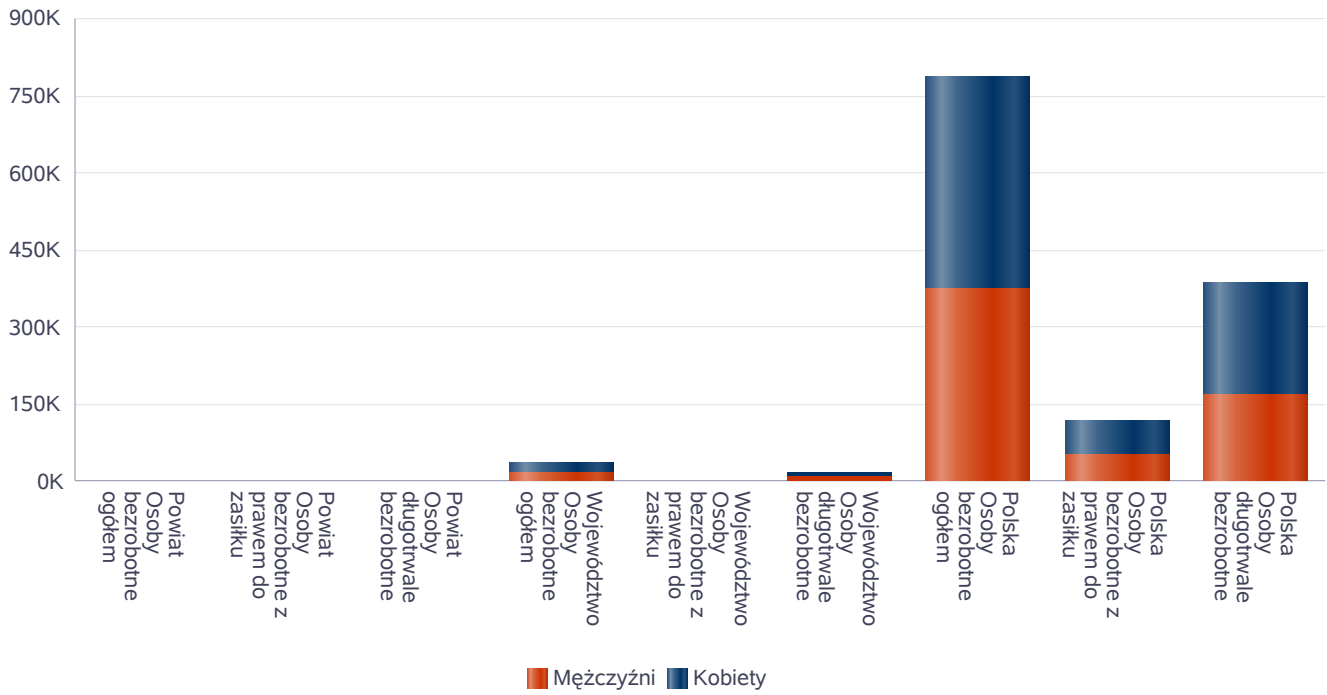
Liczba osób bezrobotnych, liczba długotrwale bezrobotnych oraz liczba osób bezrobotnych z prawem do zasiłku (poziom powiatu)

Status	Ogółem	Mężczyźni	Kobiety
Bezrobotni ogółem	1 647	739	908
Bezrobotni z prawem do zasiłku	341	150	191
Długotrwale bezrobotni	791	317	474



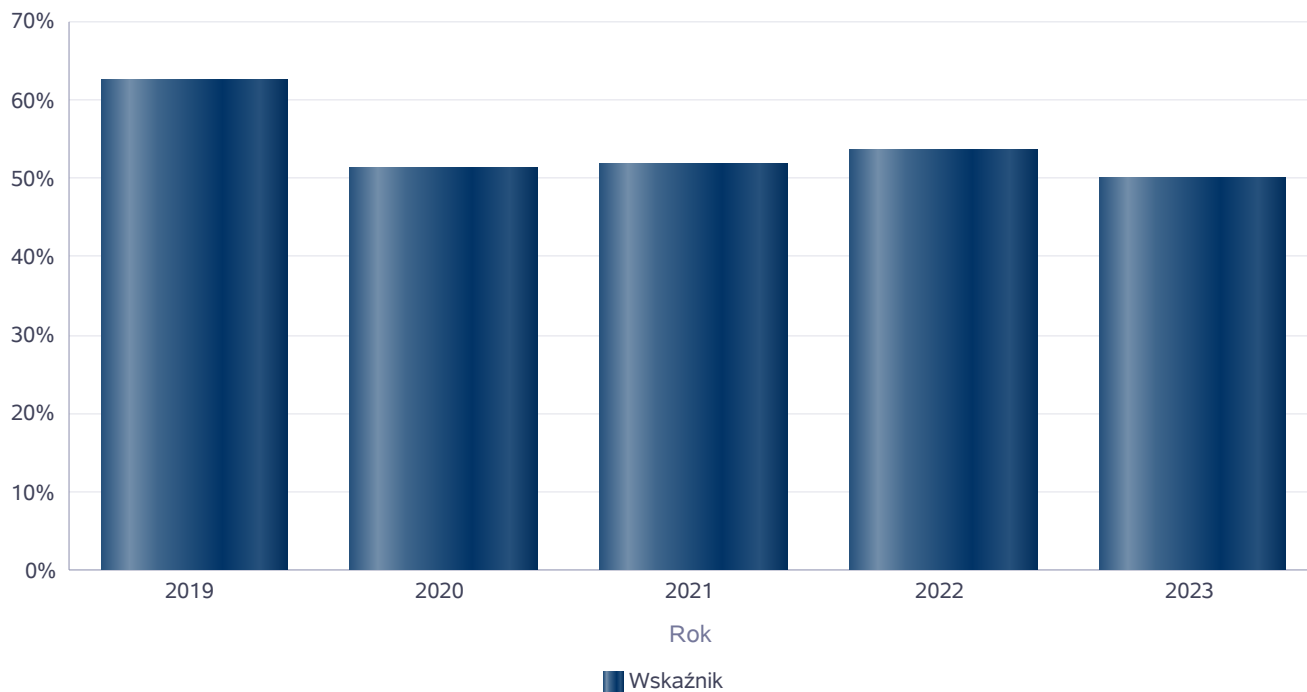
Wykres prezentuje liczbę osób bezrobotnych, liczbę bezrobotnych długotrwale oraz liczbę osób bezrobotnych z prawem do zasiłku, ogółem i w podziale na płeć.

Status	Powiat		Województwo		Polska	
	Kobiety	Mężczyźni	Kobiety	Mężczyźni	Kobiety	Mężczyźni
Osoby bezrobotne ogółem	908	739	20 656	17 413	413 294	371 950
Osoby bezrobotne z prawem do zasiłku	191	150	3 203	2 428	66 197	53 024
Osoby długotrwale bezrobotne	474	317	11 043	7 596	214 781	169 653



Wskaźnik bezrobocia wśród beneficjentów pomocy społecznej. Wskaźnik obliczany jako stosunek liczby osób w rodzinach korzystających z pomocy społecznej z powodu bezrobocia do liczby osób w rodzinach korzystających z pomocy ogółem.

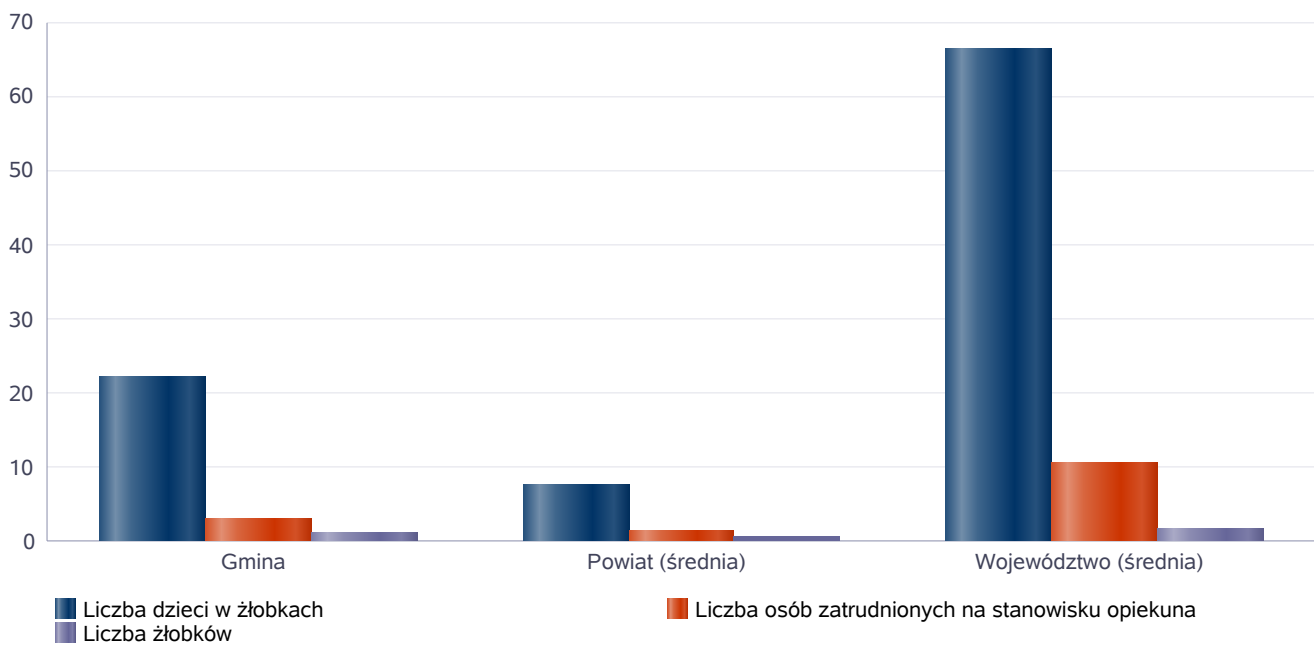
Rok	Wskaźnik
2019	62%
2020	51%
2021	52%
2022	54%
2023	50%



Liczba placówek i miejsc dla dzieci

Jednostka terytorialna	Miara	Wartość liczbową
Gmina	Liczba dzieci w żłobkach	22,00
Gmina	Liczba osób zatrudnionych na stanowisku opiekuna	3,00
Gmina	Liczba żłobków	1,00
Powiat (średnia)	Liczba dzieci w żłobkach	7,67
Powiat (średnia)	Liczba osób zatrudnionych na stanowisku opiekuna	1,33
Powiat (średnia)	Liczba żłobków	0,67
Województwo (średnia)	Liczba dzieci w żłobkach	66,32
Województwo (średnia)	Liczba osób zatrudnionych na stanowisku opiekuna	10,45
Województwo (średnia)	Liczba żłobków	1,76

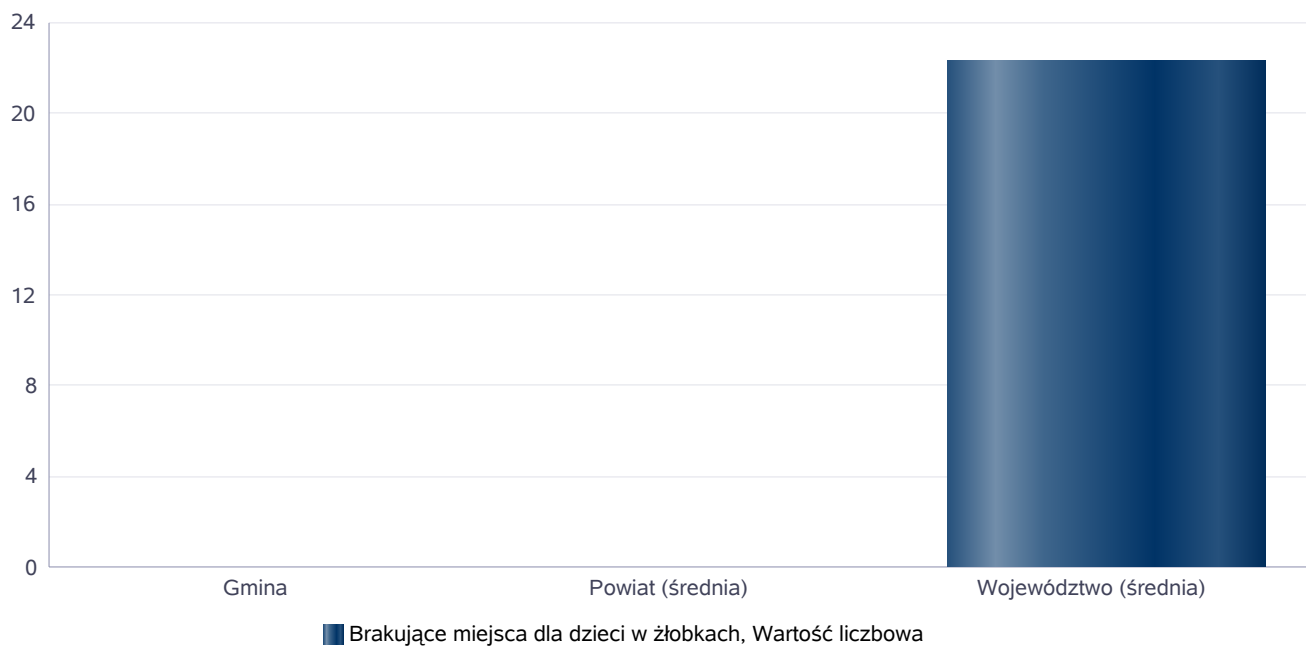
Infrastruktura opieki nad dziećmi



Liczba placówek i miejsc dla dzieci

Jednostka terytorialna	Miara	Wartość liczbowa
Gmina	Brakujące miejsca dla dzieci w żłobkach	0,00
Powiat (średnia)	Brakujące miejsca dla dzieci w żłobkach	0,00
Województwo (średnia)	Brakujące miejsca dla dzieci w żłobkach	22,24

Infrastruktura opieki nad dziećmi



INFRASTRUKTURA SPOŁECZNA (stan na 31.XII)

WYSZCZEGÓLNIENIE		Rok 2022	Rok oceny 2023	Prognoza 2024*
INFRASTRUKTURA SPOŁECZNA				
Liczba mieszkań komunalnych w zasobie gminy	1	613	615	615
Liczba wniosków złożonych na mieszkanie komunalne z zasobów gminy	2	42	31	31
w tym z wiersza 1: Liczba mieszkań socjalnych (lokali)	3	202	210	210
Liczba oczekujących na mieszkanie socjalne	4	50	43	43
Liczba wyroków eksmisyjnych bez wskazania lokalu socjalnego	5	1	4	4
Liczba klubów i innych miejsc spotkań dla seniorów	6	1	1	1
Liczba hospicjów	7	1	1	1
Liczba ośrodków dla cudzoziemców	8	X	X	X

* Wielkość prognozy nie dotyczy wartości przyrostu lub spadku. W przypadku braku możliwości oszacowania wielkości liczbowych dla prognozy należy wpisać liczby odpowiadające danym z kolumny "Rok oceny 2023". Niniejsza instrukcja dotyczy wypełniania wszystkich tabel OZPS.

3. Dane o korzystających z pomocy i wsparcia

Pomoc i wsparcie w gminie miejskiej Świdwin z pomocy społecznej w 2023 roku korzystało 571 osób (428 rodzin, 850 osób w rodzinach), co stanowiło , co stanowiło 3,9 % wszystkich mieszkańców gminy miejskiej Świdwin. W roku oceny, w stosunku do 2022 roku, łączna liczba osób korzystających z pomocy i wsparcia zmniejszyła się o 111 osób. Natomiast liczba rodzin, którym przyznano świadczenie z pomocy społecznej zmniejszyła się w stosunku do roku poprzedniego o 46 rodzin. W gminie miejskiej Świdwin, najczęściej występującymi przyczynami trudnej sytuacji życiowej osób i rodzin a jednocześnie powodami ubiegania się o pomoc społeczną, wskazanymi przez ośrodki pomocy społecznej w 2023 roku było kolejno: bezrobocie, niepełnosprawność, ubóstwo, długotrwała lub ciężka choroba oraz bezdomność. Ze względu ograniczoną możliwość dostępu do specjalistycznej pomocy przez niepełnosprawne dzieci, w ramach specjalistycznych usług opiekuńczych Ośrodek pokrywał częściowe koszty rehabilitacyjne dla 15 dzieci.

W 2023 roku **usługi opiekuńcze** były sprawowane w 60 środowiskach, w tym 5 środowiskach u osób z zaburzeniami psychicznymi. W 2023 roku Ośrodek otrzymał środki w kwocie 81. 770,00 zł na świadczenie usług opiekuńczych u osób , które ukończyły 75 rok życia. Rządowy program : **Opieka 75+** , ma na celu zwiększenie dostępności do usług opiekuńczych oraz specjalistycznych usług opiekuńczych dla osób samotnych w wieku 75 lat, które świadczą usługi opiekuńcze (w tym specjalistyczne) samodzielnie (przez własnych pracowników). W środowiskach, gdzie znajdują się osoby obłożnie chore kierowana jest dodatkowa pomoc w formie tzw. pomocy sąsiedzkiej. Usługi te wykonywane są w dni wolne od pracy oraz w godzinach wieczornych. W roku 2023 usługi sąsiedzkie były sprawowane w 1 środowisku.

Pracownicy socjalni świadczyli pracę socjalną. W pracy socjalnej kierowano się idea, iż w każdym człowieku tkwi jego wewnętrzny kapitał, którym jest zasobów wiedzy, umiejętności, zdrowia, energia oraz adaptacja do zmian. Toteż praca ta polega na udzieleniu wsparcia do pełnego uczestnictwa w życiu społecznym, przekonania, że posiadają wewnętrzną siłę, która pozwala im wywrzeć wpływ na swoje życie i zmienić niekorzystne warunki. Pracą socjalną objęte było 519 rodzin w 2023 roku. Pracownicy socjalni przeprowadzili w środowisku 117 interwencji. Dotyczyły one problemów związanych z komunikacją w rodzinie, przemocy domowej oraz sytuacji kryzysowych. Celem interwencji było zdiagnozowanie problemu i podjęcie stosownych działań zmierzających do rozwiązywania konfliktów. Pracownik socjalni w swojej pracy wykorzystują narzędzie jakim jest kontrakt socjalny. Kontrakt socjalny to pisemna umowa zawarta przez pracownika socjalnego z rodziną lub osobą ubiegającą się o pomoc. Jego celem jest albo przeciwdziałanie (trudnej sytuacji życiowej osoby lub rodziny, albo wzmacnianie aktywności i samodzielności życiowej, zawodowej czy przeciwdziałaniu wykluczeniu społecznego danej osoby. W 2023 roku zostało zawartych 17 kontraktów socjalnych.

Miejski Ośrodek Pomocy Społecznej w Świdwinie uchwałą Rady Miasta XX/117/2020 z dnia 31.03.2020 roku przejął realizację **pomocy materialnej udzielonej uczniom** w celu zmniejszenia różnic w dostępie do edukacji, umożliwienia pokonywania barier dostępu do edukacji wynikających z trudnej sytuacji materialnej ucznia, a także wspierania edukacji uczniów zdolnych. W tutejszym Ośrodku zostało złożonych 153 wnioski o wypłatę stypendium. Zostało przyznanych 126 stypendiów dla 126 dzieci. Odmownie zostało załatwionych 26 wniosków, powodem odmowy było przekroczenie kryterium dochodowego oraz 1 wniosek został pozostawiony bez rozpatrzenia z powodu braku kompletu dokumentów. Przyznano również pomoc materialną dla 6 uczniów - obywateli Ukrainy.

W 2023 roku Miejski Ośrodek Pomocy Społecznej był realizatorem programu **Asystent Osoby Niepełnosprawnej**, który był finansowany ze środków Funduszu Solidarnościowego. Głównym celem programu było wprowadzenie usług asystencji osobistej jako formy wsparcia w wykonywaniu codziennych czynności oraz funkcjonowaniu w życiu społecznym dla osób niepełnosprawnych posiadających orzeczenie o znacznym lub umiarkowanym stopniu niepełnosprawności. Osoby te miały możliwość skorzystania z pomocy asystenta m.in. przy wykonywaniu codziennych czynności, załatwianiu spraw urzędowych czy podejmowaniu aktywności społecznej. Program ma również na celu przeciwdziałanie dyskryminacji i wykluczeniu społecznemu osób niepełnosprawnych poprzez umożliwienie im uczestnictwa w wydarzeniach społecznych, kulturowych czy sportowych. Z programu skorzystało 92 osoby: w tym ze znacznym stopniem niepełnosprawności, natomiast 27 osób z umiarkowanym stopniem niepełnosprawności. Osoba biorąca udział w programie mogła mieć przyznana nie więcej niż 35 godzin usług miesięcznie.

W roku 2023 Miejski Ośrodek Pomocy Społecznej w Świdwinie realizował Program Ministerstwa Rodziny i Polityki Społecznej **Opieka Wytchnieniowa** finansowana ze środków Funduszu Solidarnościowego. Program adresowany był do członków rodzin lub opiekunów sprawujących bezpośrednią opiekę nad dziećmi z orzeczeniem o niepełnosprawności, a także nad osobami posiadającymi orzeczenie o znacznym stopniu niepełnosprawności albo orzeczenie traktowane na równi z orzeczeniem o znacznym stopniu niepełnosprawności. Usługi opieki wytchnieniowej przysługiwały w przypadku zamieszkiwania członka rodziny lub opiekuna we wspólnym gospodarstwie domowym z osobą niepełnosprawną i sprawowania całodobowej opieki nad tą osobą niepełnosprawną. Opieka wytchnieniowa miała za zadanie odciążenie członków rodzin lub opiekunów osób niepełnosprawnych poprzez wsparcie ich w codziennych obowiązkach lub zapewnienie czasowego zastępstwa. Dzięki temu wsparciu osoby zaangażowane na co dzień w sprawowanie opieki dysponowały czasem, który przeznaczały na załatwienie niezbędnych spraw oraz na odpoczynek. Z Programu Opieka Wytchnieniowa w 2023 roku skorzystało 12 rodzin. W ramach programu zostało zatrudnionych 11 osób, które świadczyły usługi opieki wytchnieniowej w miejscu zamieszkania osób niepełnosprawnych. Głównym celem Programu było wspieranie członków rodzin lub opiekunów sprawujących bezpośrednią opiekę nad: dziećmi z orzeczeniem o niepełnosprawności lub osobami ze znacznym stopniem niepełnosprawności oraz orzeczeniem orzeczeniami równoważnymi.

W 2023 roku Ośrodek Pomocy Społecznej w Świdwinie na podstawie art. 31 ustawy o pomocy obywatelom Ukrainy w związku z konfliktem zbrojnym na terytorium tego państwa realizował **jednorazowe świadczenie 300,00 zł dla obywateli Ukrainy**. Przyjęto 4 wnioski , wypłacone zostały świadczenia dla 6 osób.

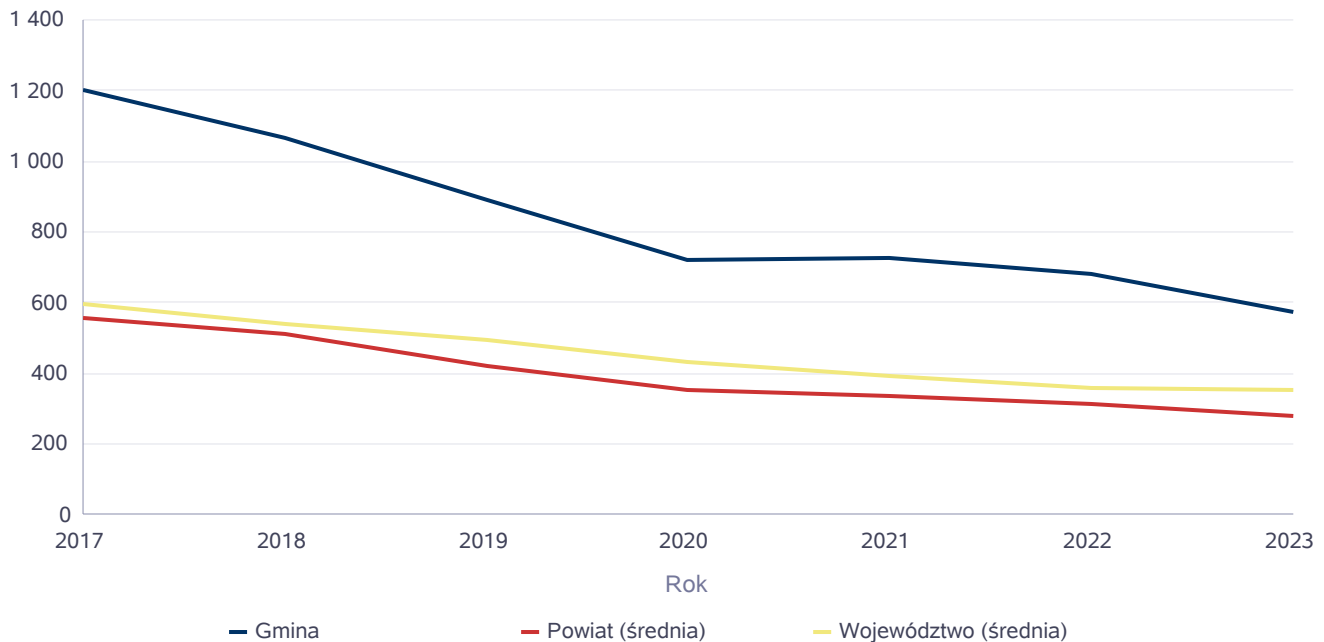
Na podstawie art. 13 ustawy o pomocy obywatelom Ukrainy w związku z konfliktem zbrojnym na terytorium tego Państwa tutejszy Ośrodek realizował **świadczenie 40 zł dziennie za zapewnienie zakwaterowania i wyżywienia obywatela Ukrainy**. Przyjęto 78 wniosków 9 podmiotów, objęto pomocą 17 osób. Powyżej 120 dni z programu korzysta 10 wnioskodawców.

Poniżej prezentujemy w formie graficznej i tabelarycznej szczegółowe dane dotyczące: liczby rodzin i osób w rodzinach korzystających z pomocy społecznej w podziale na wiek i płeć, wskaźnika deprywacji lokalnej, liczby długotrwale korzystających z pomocy społecznej w podziale na płeć i grupy wiekowe, liczby osób i rodzin korzystających ze świadczeń pieniężnych i niepieniężnych, liczby osób korzystających z usług opiekuńczych i specjalistycznych usług opiekuńczych dla osób z zaburzeniami psychicznymi, liczby rodzin korzystających z poradnictwa specjalistycznego, wskaźnika pracy socjalnej, liczby rodzin korzystających z interwencji kryzysowej, wskaźnika kontraktu socjalnego w podziale na typy, wskaźnika projektów socjalnych.

Liczba osób korzystających ze świadczeń na podstawie wydanych decyzji

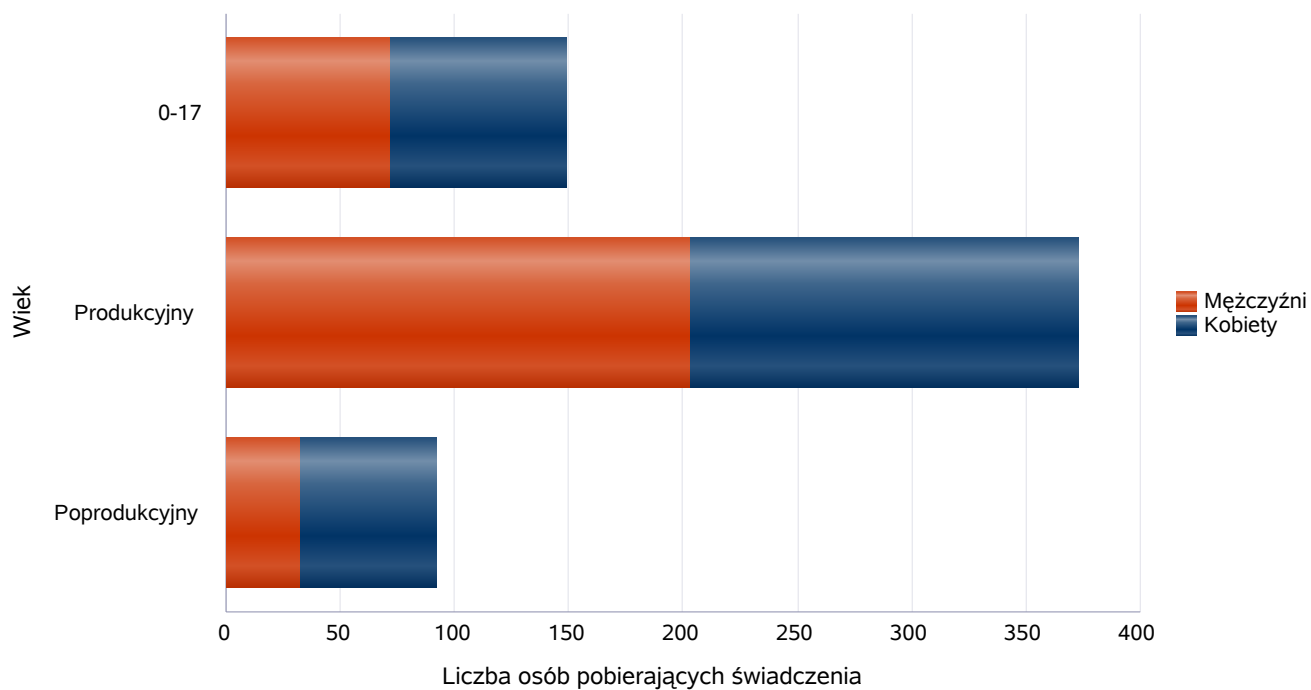
	Liczba świadczeniobiorców						
	2017	2018	2019	2020	2021	2022	2023
Gmina	1 202	1 066	889	719	727	682	571
Powiat (średnia)	557	510	418	354	338	315	277
Województwo (średnia)	598	541	492	433	391	360	350

Liczba świadczeniobiorców



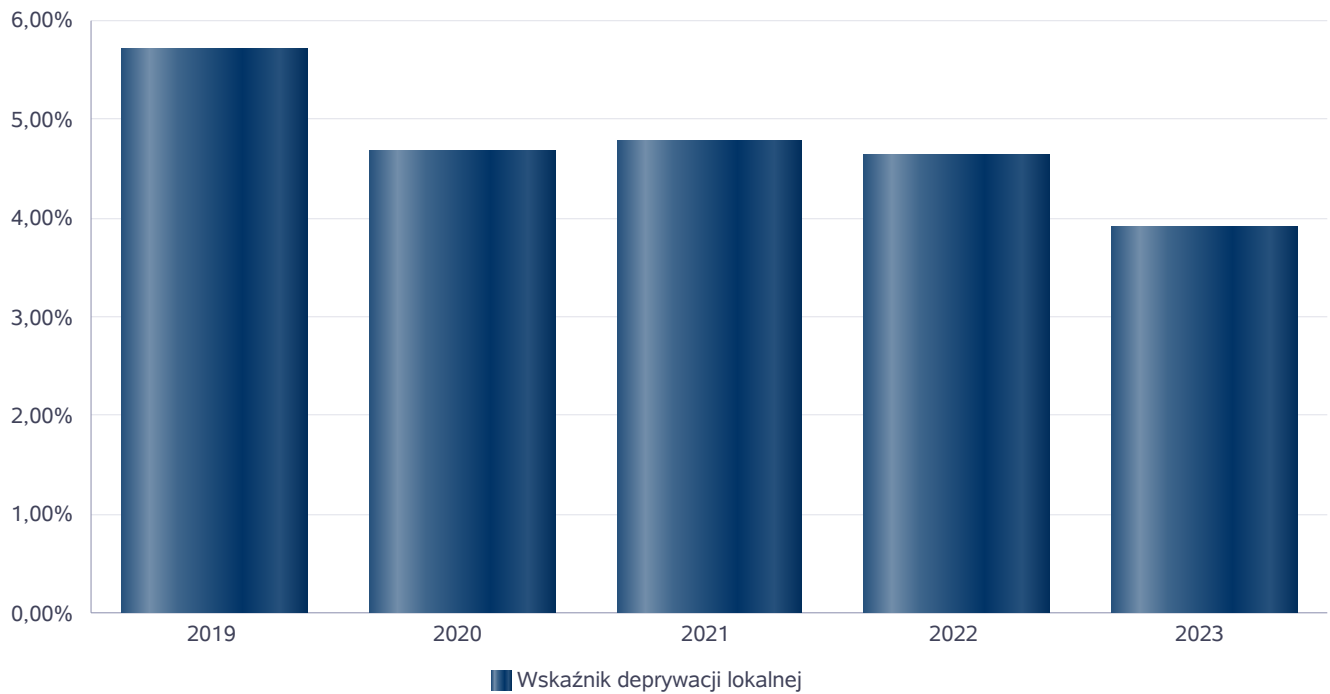
Liczba osób korzystających z pomocy społecznej w podziale na wiek i płeć wg liczby wypłaconych świadczeń

Grupa	Ogółem	Kobiety	Mężczyźni
0-17	149	77	72
Produkcyjny	373	170	203
Poprodukcyjny	92	60	32



Wskaźnik deprivacji lokalnej

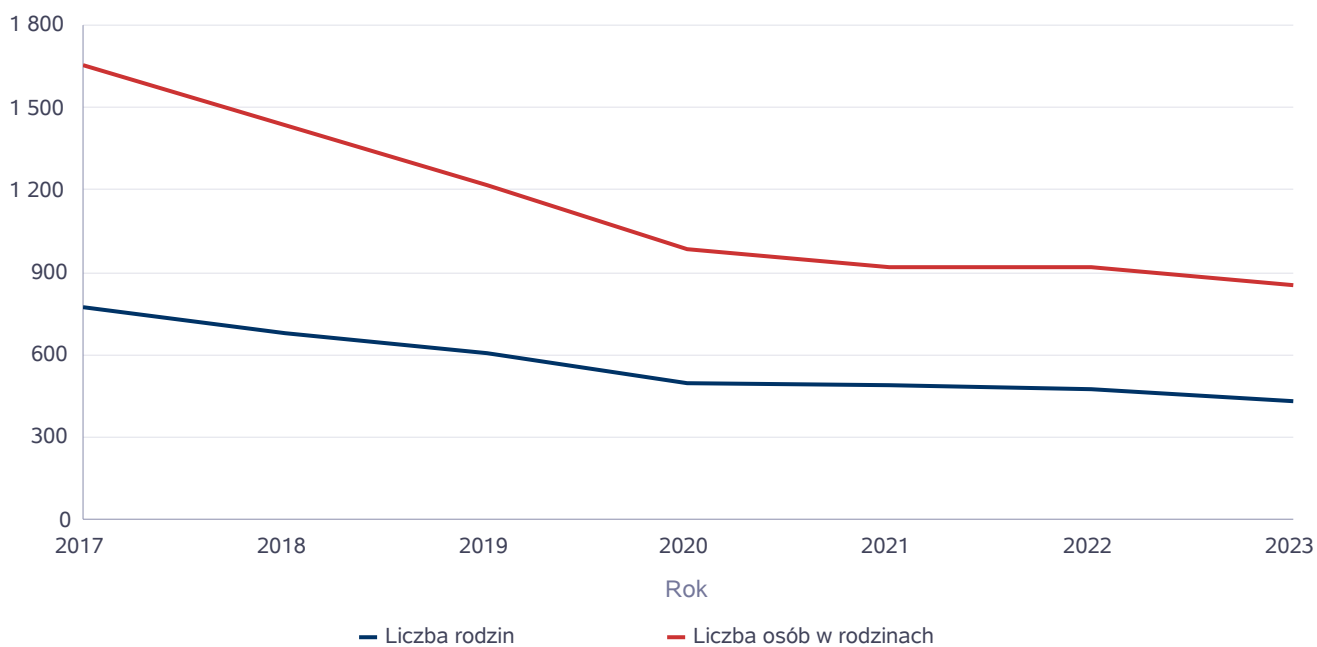
Rok	Wskaźnik deprivacji lokalnej
2019	5,70%
2020	4,67%
2021	4,76%
2022	4,62%
2023	3,91%



Liczba rodzin i liczba osób w rodzinach korzystających z pomocy społecznej

Rok	Liczba rodzin	Liczba osób w rodzinach
2017	773	1 655
2018	679	1 432
2019	605	1 215
2020	495	983
2021	486	919
2022	474	916
2023	428	850

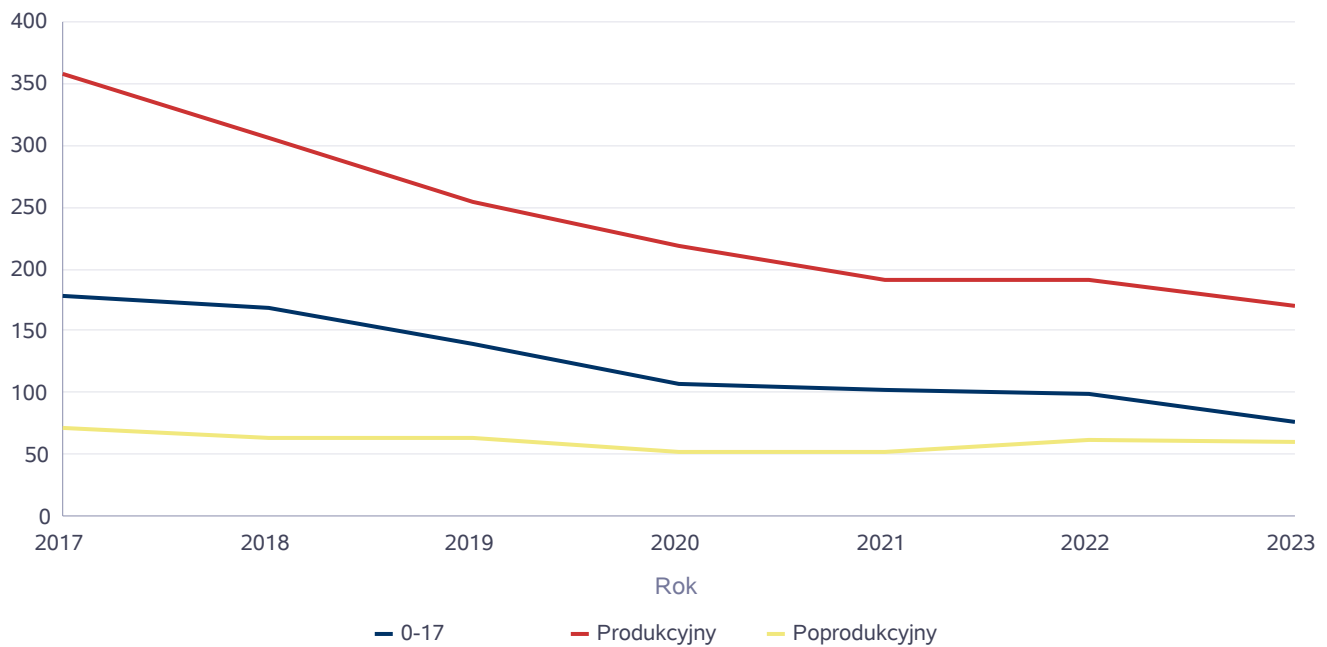
Korzystający z pomocy społecznej



Liczba kobiet korzystających z pomocy społecznej

Poziom	Wiek	Liczba kobiet korzystających z pomocy						
		2017	2018	2019	2020	2021	2022	2023
Świdwin (miejska)	0-17	179	168	139	107	103	99	77
	Produkcyjny	358	306	255	218	191	191	170
	Poprodukcyjny	72	64	63	52	52	62	60
Powiat (średnia)	0-17	103	103	82	64	57	60	47
	Produkcyjny	195	170	147	126	118	117	99
	Poprodukcyjny	49	49	45	37	38	39	35
Województwo (średnia)	0-17	90	80	68	56	46	57	45
	Produkcyjny	176	153	134	121	105	112	91
	Poprodukcyjny	73	77	76	66	63	62	63

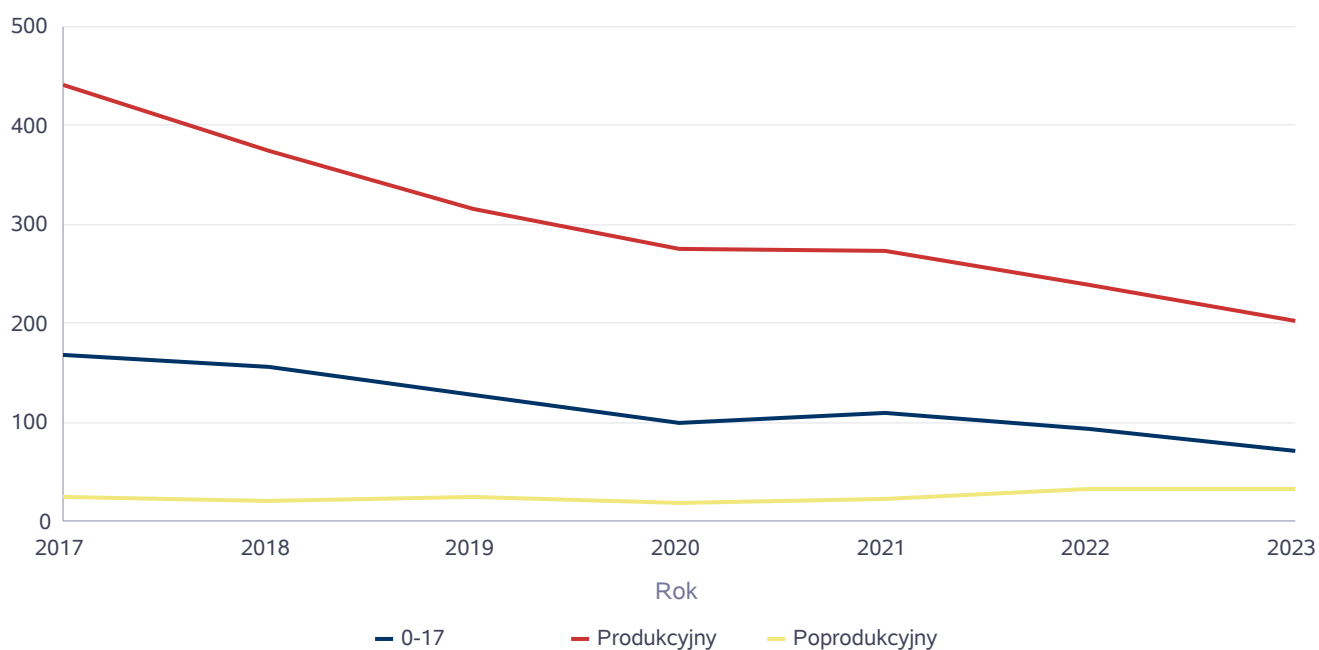
Liczba kobiet korzystających z pomocy



Liczba mężczyzn korzystających z pomocy społecznej

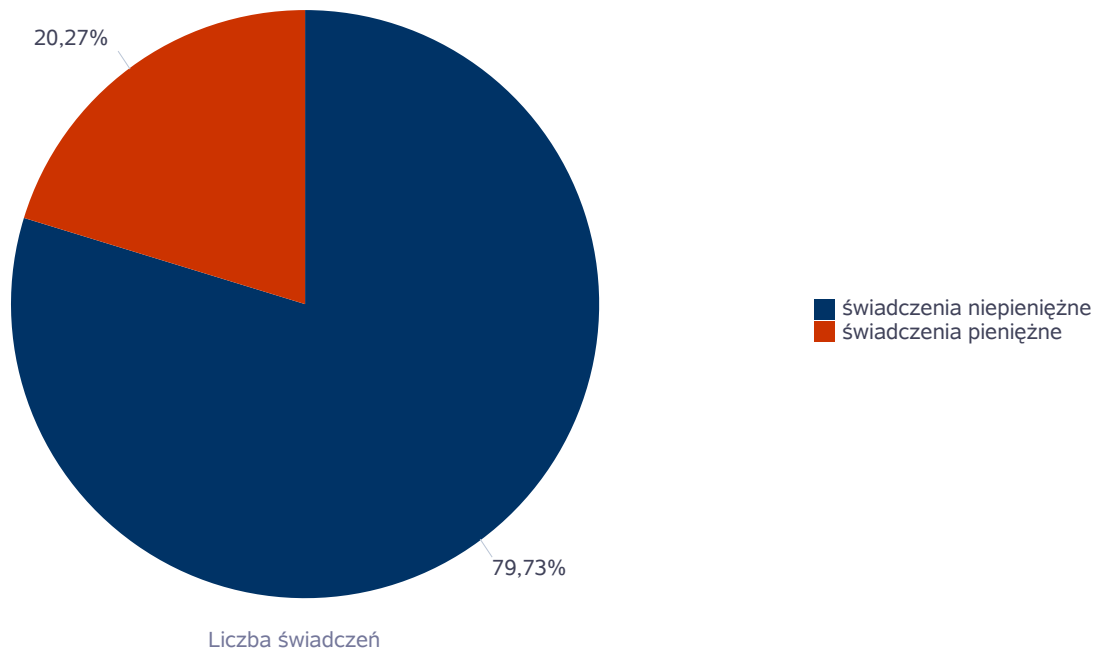
		Liczba mężczyzn korzystających z pomocy						
Poziom	Wiek	2017	2018	2019	2020	2021	2022	2023
Świdwin (miejska)	0-17	168	157	127	100	109	94	72
	Produkcyjny	441	374	315	275	274	238	203
	Poprodukcyjny	25	20	24	19	23	32	32
Powiat (średnia)	0-17	110	100	79	64	61	66	55
	Produkcyjny	187	164	141	132	127	115	100
	Poprodukcyjny	17	16	16	13	13	16	16
Województwo (średnia)	0-17	97	86	72	59	50	62	49
	Produkcyjny	202	180	167	158	144	129	122
	Poprodukcyjny	29	29	30	28	29	29	29

Liczba mężczyzn korzystających z pomocy



Liczba świadczeń pieniężnych i niepieniężnych z pomocy społecznej

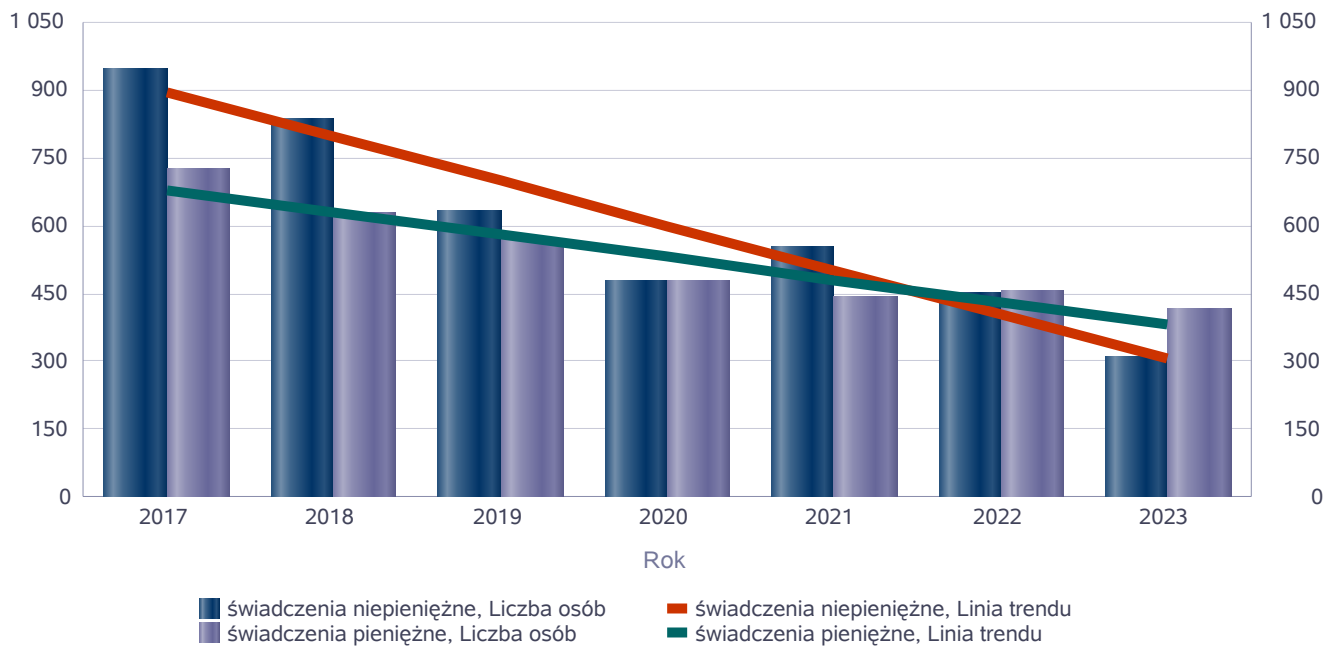
Rodzaj świadczenia	Liczba świadczeń
świadczenia niepieniężne	33 011
świadczenia pieniężne	8 390



Liczba osób korzystających ze świadczeń pieniężnych i niepieniężnych

Rodzaj świadczenia	Liczba osób						
	2017	2018	2019	2020	2021	2022	2023
świadczenia niepieniężne	945	835	632	477	552	452	309
świadczenia pieniężne	723	627	571	478	442	454	416

Liczba osób korzystających ze świadczeń pieniężnych i niepieniężnych

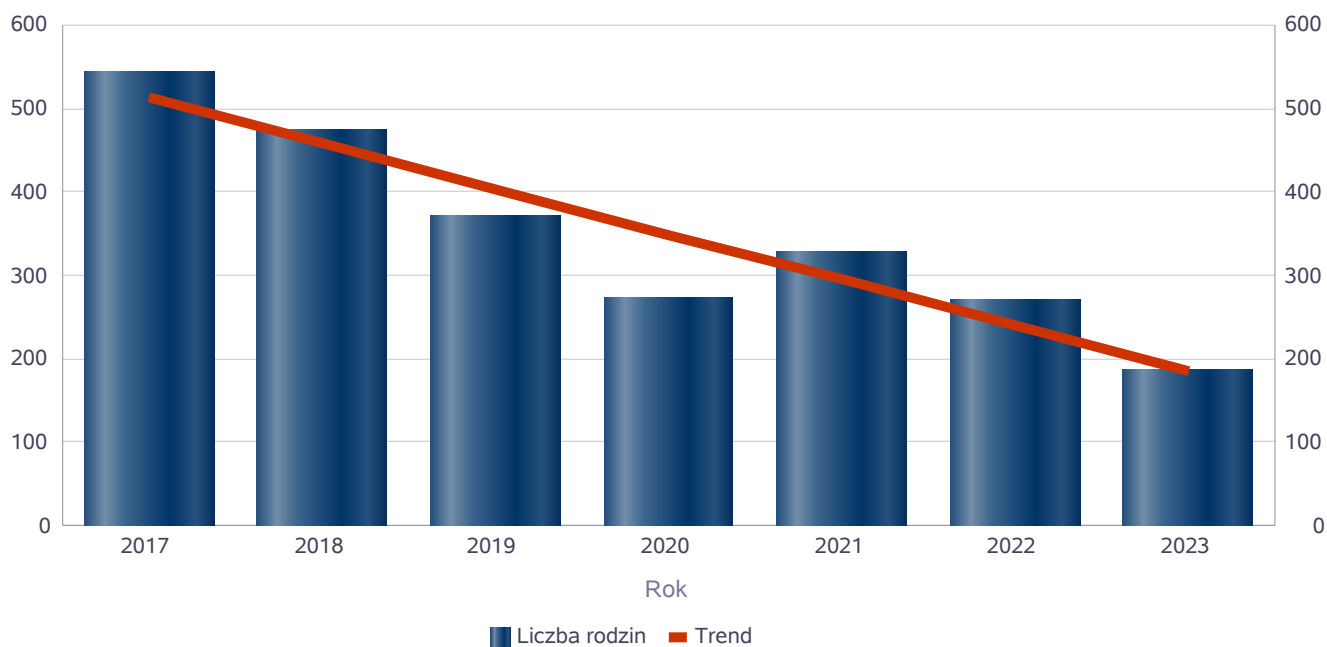


Liczba rodzin korzystających ze świadczeń pieniężnych i niepieniężnych

Rodzaj świadczenia	Liczba rodzin						
	2017	2018	2019	2020	2021	2022	2023
świadczenia niepieniężne	543	475	371	272	327	270	186
świadczenia pieniężne	723	619	554	476	436	454	416

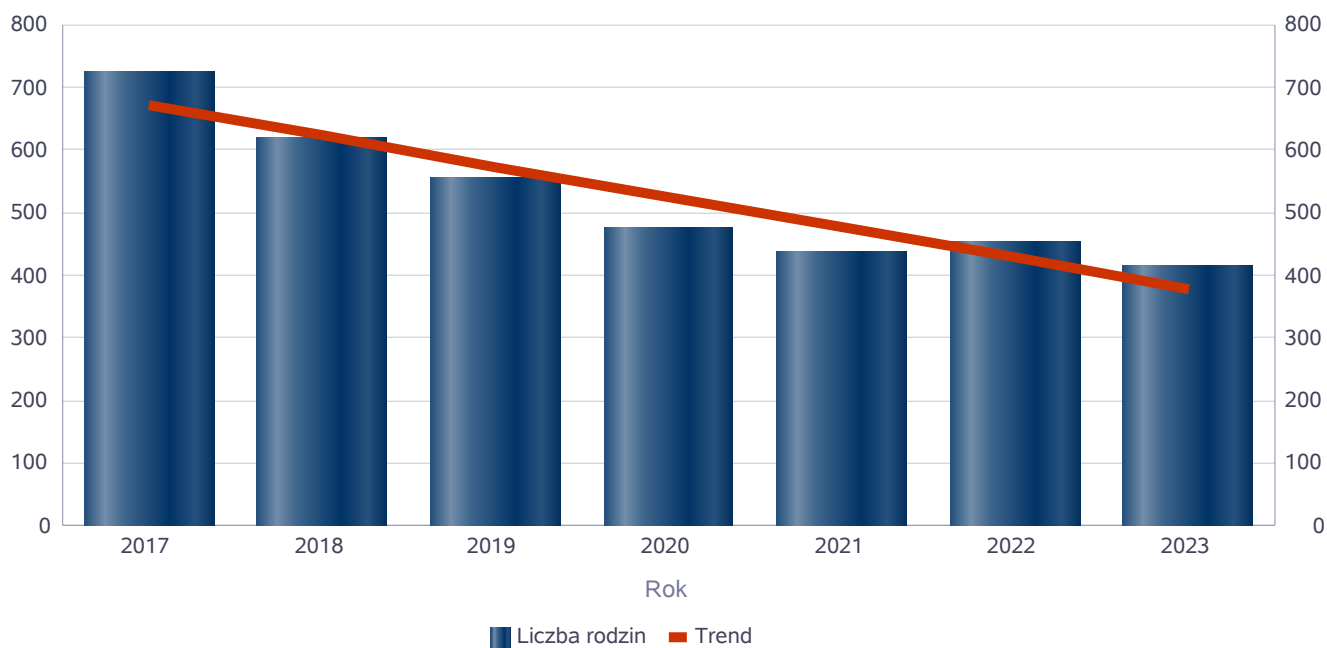
świadczenia niepieniężne

Liczba rodzin



świadczenia pieniężne

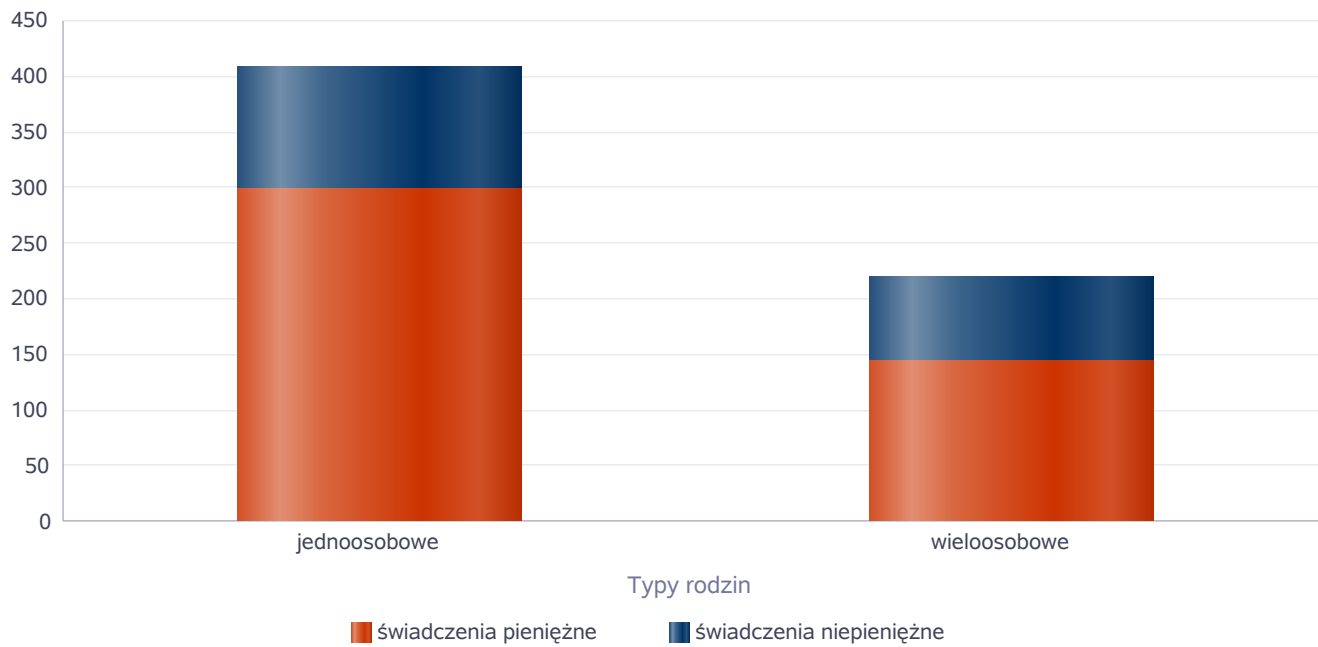
Liczba rodzin



Rodzaje świadczeń, z których korzystają poszczególne typy rodzin

Typy rodzin	Liczba rodzin pobierających świadczenia		
	Ogółem	Świadczenia pieniężne	Świadczenia niepieniężne
jednoosobowe	302	298	111
wieloosobowe	150	144	76

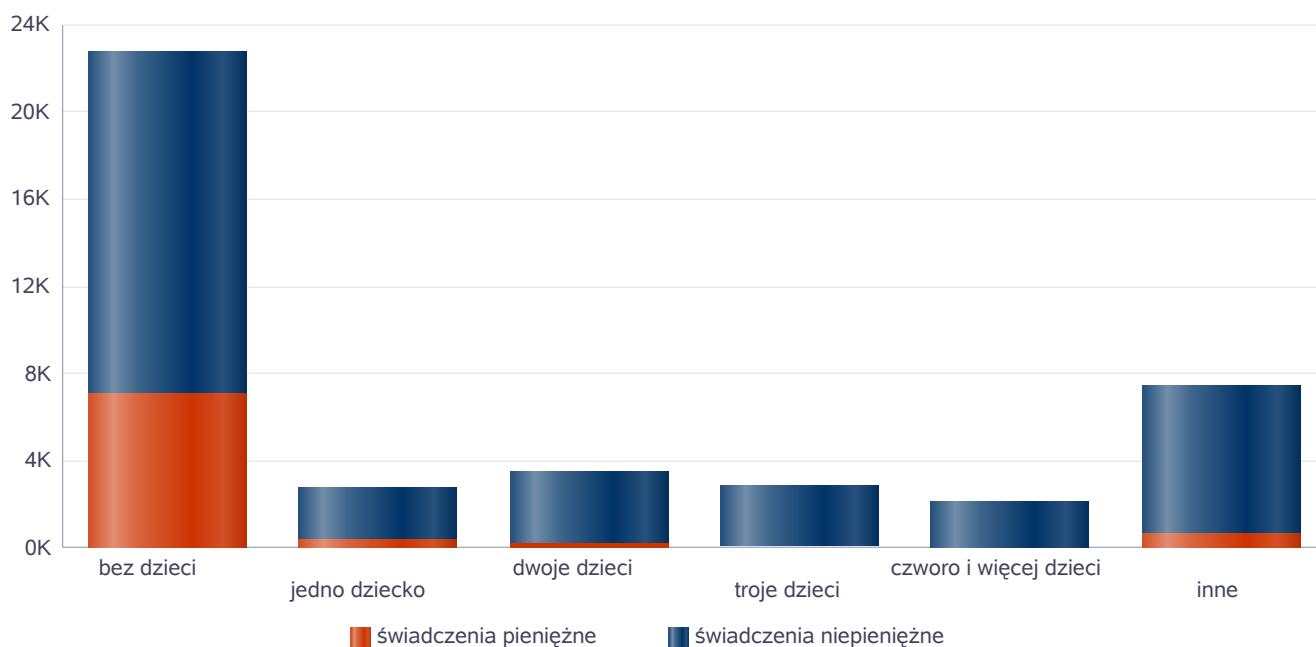
Liczba rodzin pobierających świadczenia



Rodzaje świadczeń, z których korzystają poszczególne typy rodzin ze względu na liczbę dzieci

Typ rodziny	Liczba świadczeń		
	Ogółem	Świadczenia pieniężne	Świadczenia niepieniężne
bez dzieci	22752	7053	15699
jedno dziecko	2768	402	2366
dwoje dzieci	3535	156	3379
troje dzieci	2838	86	2752
czworo i więcej dzieci	2115	39	2076
inne	7393	654	6739

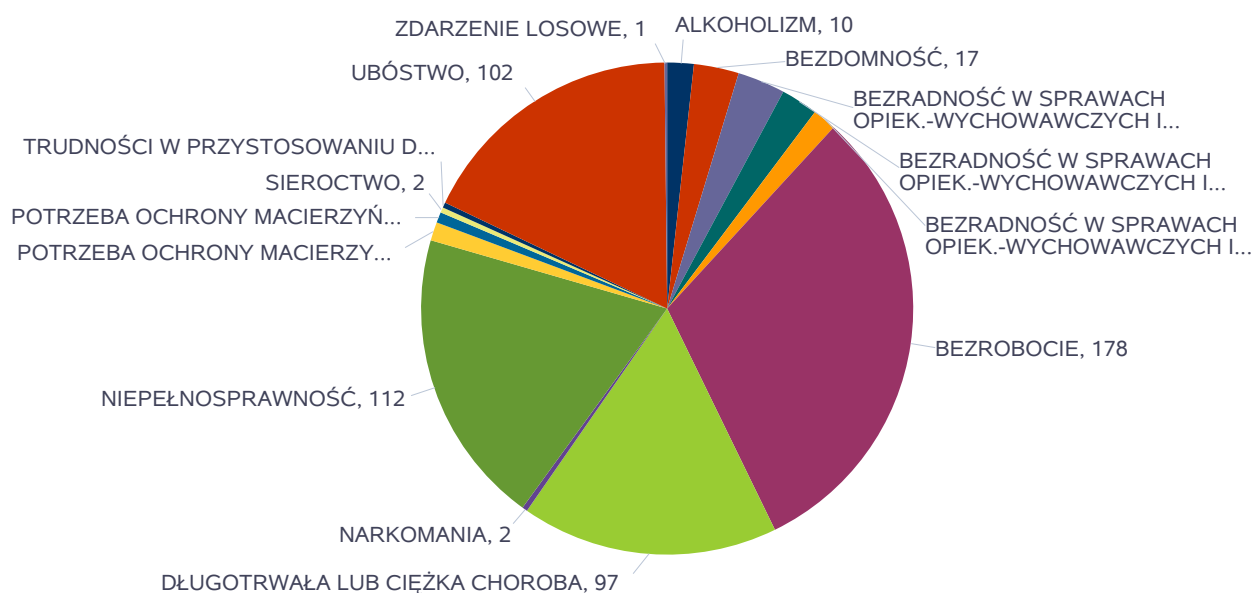
Liczba świadczeń



Powody udzielania pomocy rodzinom

Powody udzielenia pomocy i wsparcia - ranking	LICZBA RODZIN OGÓŁEM
BEZROBOCIE	178
NIEPEŁNOSPRAWNOŚĆ	112
UBÓSTWO	102
DŁUGOTRWAŁA LUB CIĘŻKA CHOROBA	97
BEZRADNOŚĆ W SPRAWACH OPIEK.-WYCHOWAWCZYCH I PROWADZENIA GOSPODARSTWA DOMOWEGO - OGÓŁEM	18
BEZDOMNOŚĆ	17
BEZRADNOŚĆ W SPRAWACH OPIEK.-WYCHOWAWCZYCH I PROWADZENIA GOSPODARSTWA DOMOWEGO - OGÓŁEM - W TYM: RODZINY NIEPEŁNE	14
ALKOHOLIZM	10
BEZRADNOŚĆ W SPRAWACH OPIEK.-WYCHOWAWCZYCH I PROWADZENIA GOSPODARSTWA DOMOWEGO - OGÓŁEM - W TYM: RODZINY WIELODZIELNE	9
POTRZEBA OCHRONY MACIERZYŃSTWA	7
POTRZEBA OCHRONY MACIERZYŃSTWA - W TYM: POTRZEBA OCHRONY WIELODZIELNOŚCI	4
NARKOMANIA	2
SIEROCTWO	2
TRUDNOŚCI W PRZYSTOSOWANIU DO ŻYCIA PO ZWOLNIENIU Z ZAKŁADU KARNEGO	2
ZDARZENIE LOSOWE	1

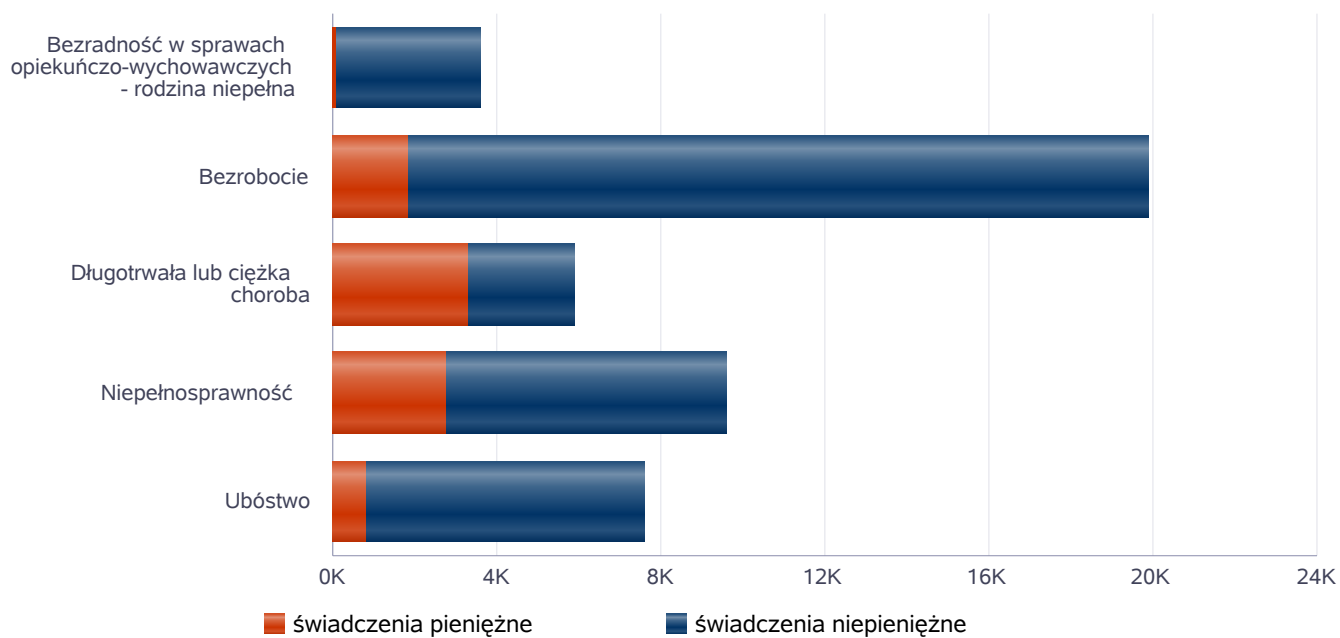
Powody udzielenia pomocy i wsparcia



Główne powody przyznania świadczeń w roku

Powód przyznania	Ogółem	Liczba świadczeń	
		świadczenia niepieniężne	świadczenia pieniężne
Bezrobocie	19 907	18 069	1 838
Niepełnosprawność	9 609	6 830	2 779
Ubóstwo	7 607	6 779	828
Długotrwała lub ciężka choroba	5 896	2 562	3 334
Bezradność w sprawach opiekuńczo-wychowawczych - rodzina niepełna	3 601	3 516	85

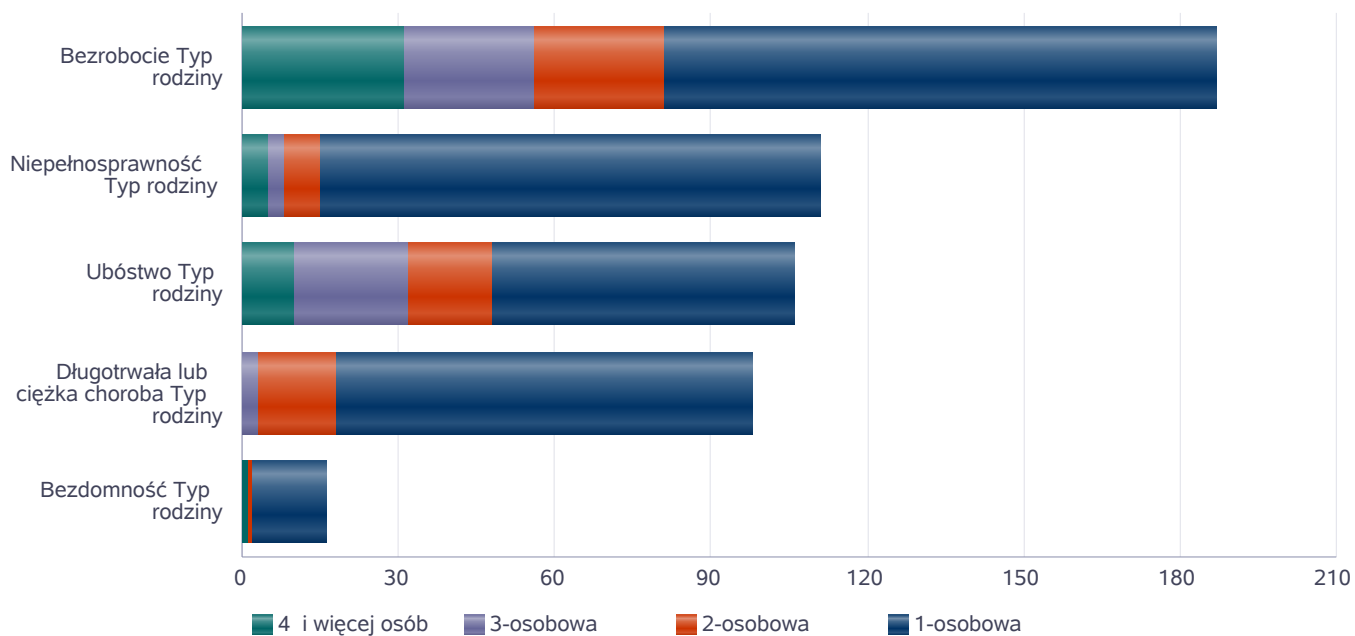
Liczba świadczeń



Główne powody przyznawania pomocy dla rodzin jednoosobowych i wieloosobowych

Powód przyznania	Ogółem	Typ rodziny			
		1-osobowa	2-osobowa	3-osobowa	4 i więcej osób
Bezrobocie	187	106	25	25	31
Niepełnosprawność	111	96	7	3	5
Ubóstwo	106	58	16	22	10
Długotrwała lub ciężka choroba	98	80	15	3	
Bezdomność	16	14	1		1

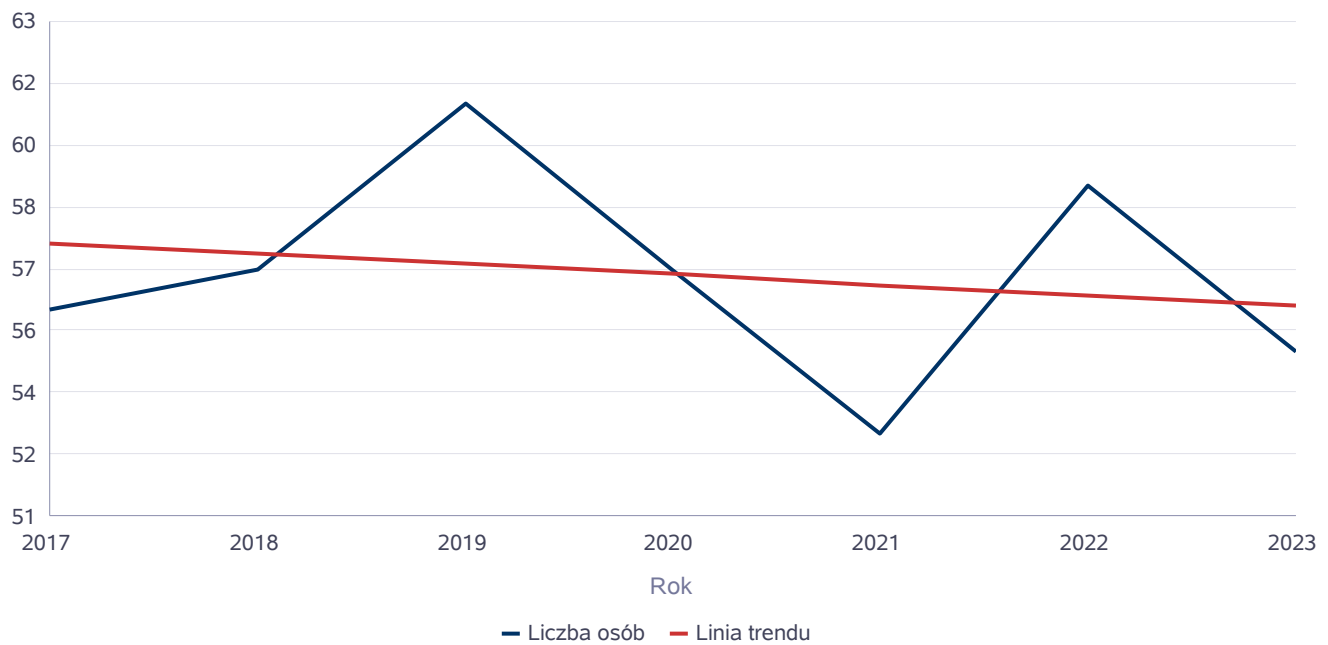
Liczba rodzin pobierających świadczenia wg powodów



Liczba osób korzystających z usług opiekuńczych

Rok	Liczba osób
2017	56
2018	57
2019	61
2020	57
2021	53
2022	59
2023	55

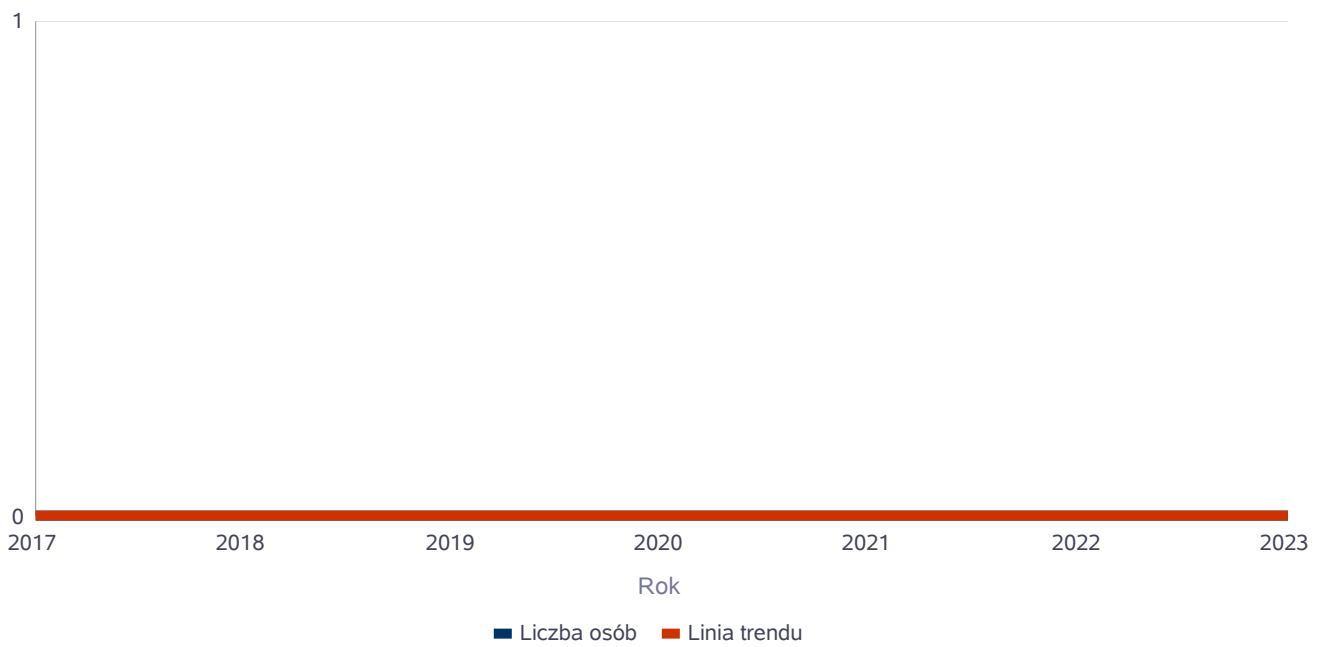
Liczba osób



Liczba osób korzystających ze specjalistycznych usług opiekuńczych

Rok	Liczba osób
2017	0
2018	0
2019	0
2020	0
2021	0
2022	0
2023	0

Liczba osób



Liczba osób korzystających z usług specjalistycznych opiekuńczych dla osób z zaburzeniami psychicznymi

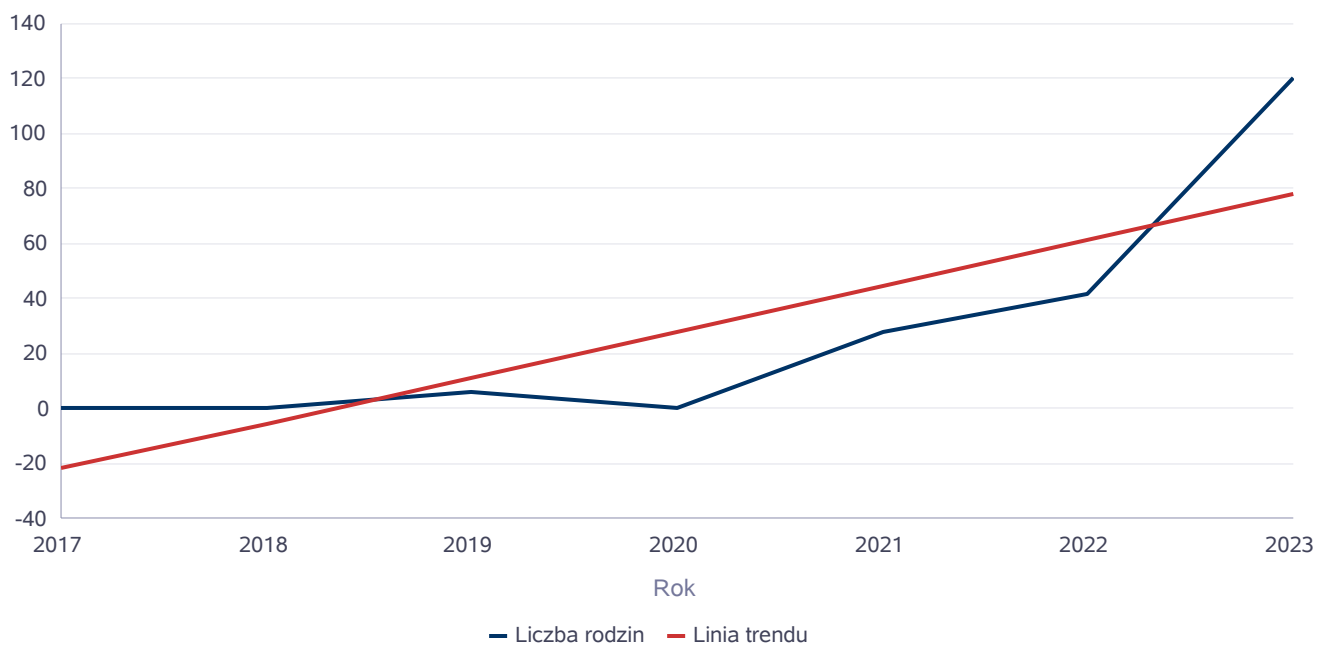
Rok	Liczba osób
2017	22
2018	20
2019	23
2020	25
2021	32
2022	31
2023	21



Liczba rodzin korzystających z poradnictwa specjalistycznego

Rodzaj	Liczba rodzin w latach						
	2017	2018	2019	2020	2021	2022	2023
Poradnictwo specjalistyczne	0	0	6	0	28	42	120

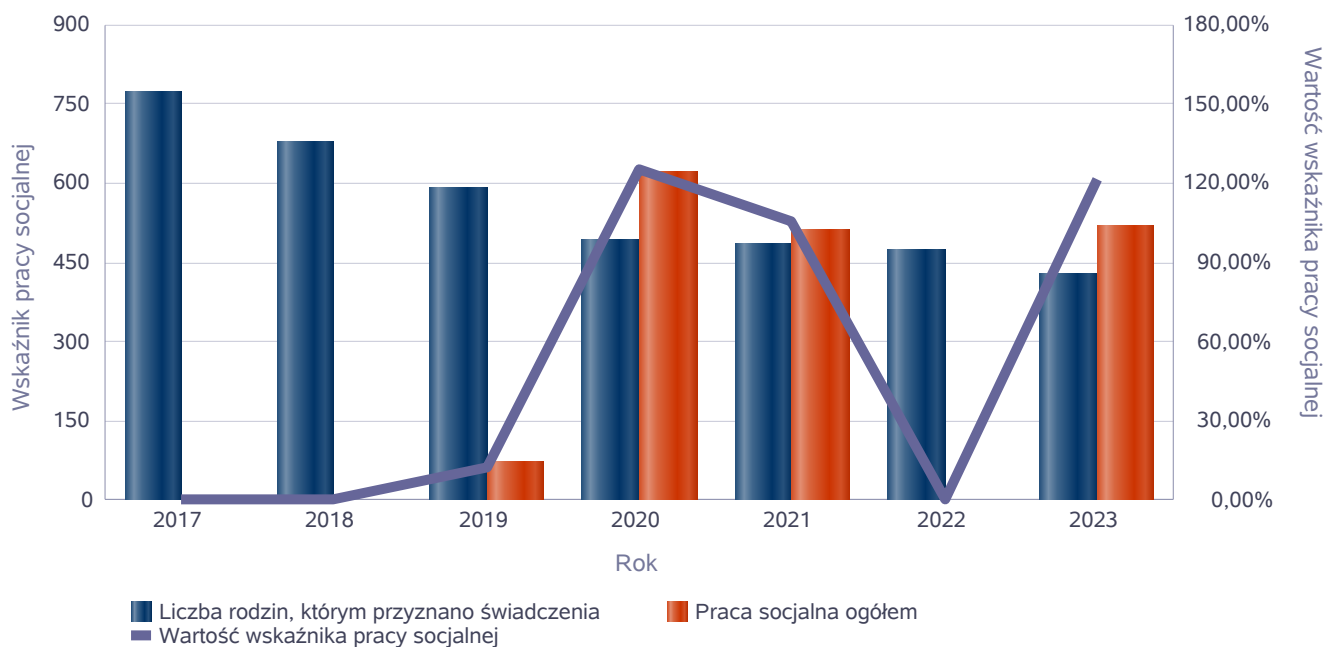
Liczba rodzin



Wskaźnik pracy socjalnej - wskaźnik obliczany jako stosunek liczby rodzin objętych pracą socjalną do rodzin osób, którym przyznano świadczenie pomnożony przez 100%

	2017	2018	2019	2020	2021	2022	2023
Wskaźnik pracy socjalnej	0,00%	0,00%	12,52%	125,51%	105,35%	0,00%	121,26%
Liczba rodzin, którym przyznano świadczenia	773	679	591	494	486	474	428
Praca socjalna ogółem	0	0	74	620	512	0	519

Wskaźnik pracy socjalnej



Liczba rodzin korzystających z interwencji kryzysowej

Udzielone świadczenia	Liczba rodzin						
	2017	2018	2019	2020	2021	2022	2023
Interwencja kryzysowa	0	0	0	0	0	0	0

Liczba rodzin korzystających z interwencji kryzysowej

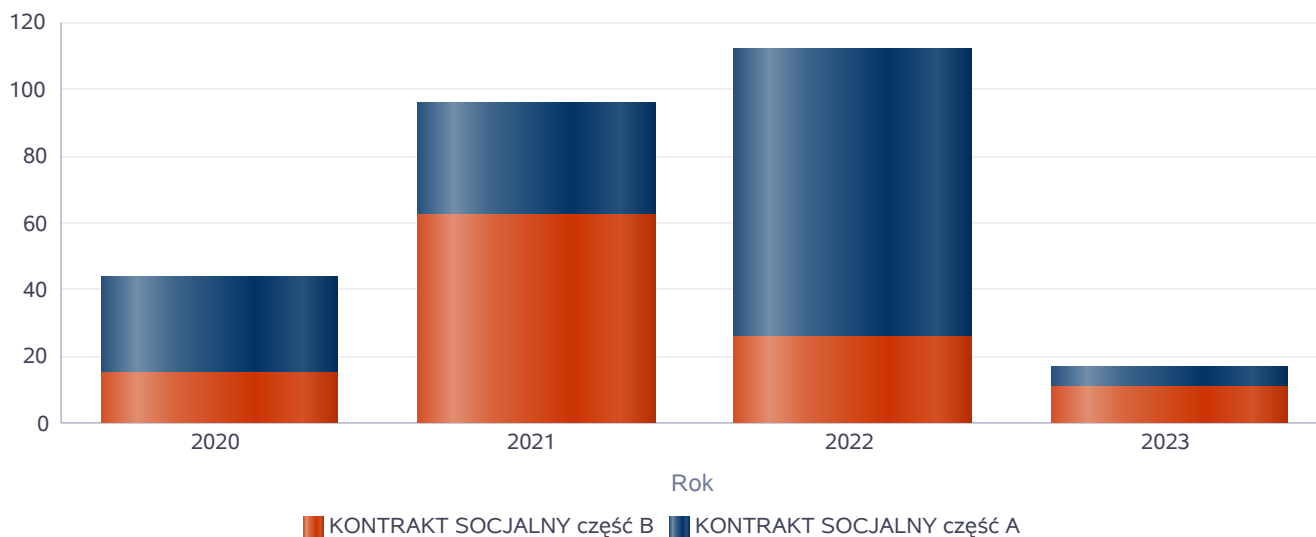


Kontrakt socjalny

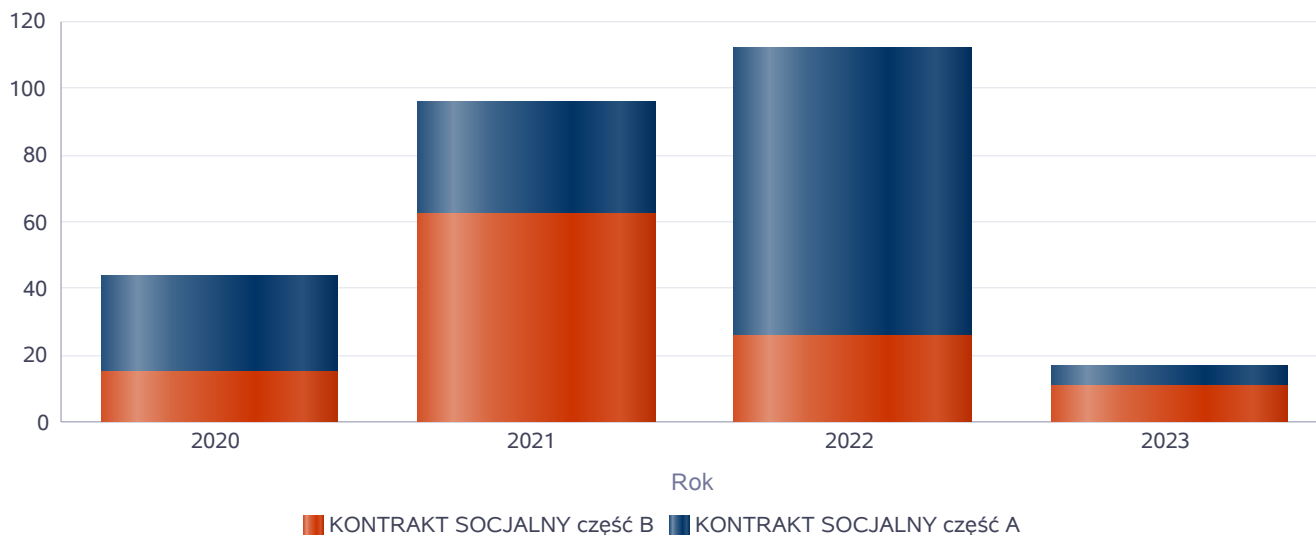
Wskaźnik obliczany jako udział osób objętych kontraktem socjalnym typu A i typu B w ogólnej liczbie osób nim objętych

Rok	Praca socjalna	Liczba kontraktów/projektów	Liczba osób objętych kontraktami/projektami socjalnymi
2020	KONTRAKT SOCJALNY część A	29	29
	KONTRAKT SOCJALNY część B	15	15
2021	KONTRAKT SOCJALNY część A	34	34
	KONTRAKT SOCJALNY część B	62	62
2022	KONTRAKT SOCJALNY część A	86	86
	KONTRAKT SOCJALNY część B	26	26
2023	KONTRAKT SOCJALNY część A	6	6
	KONTRAKT SOCJALNY część B	11	11

Liczba kontraktów/projektów

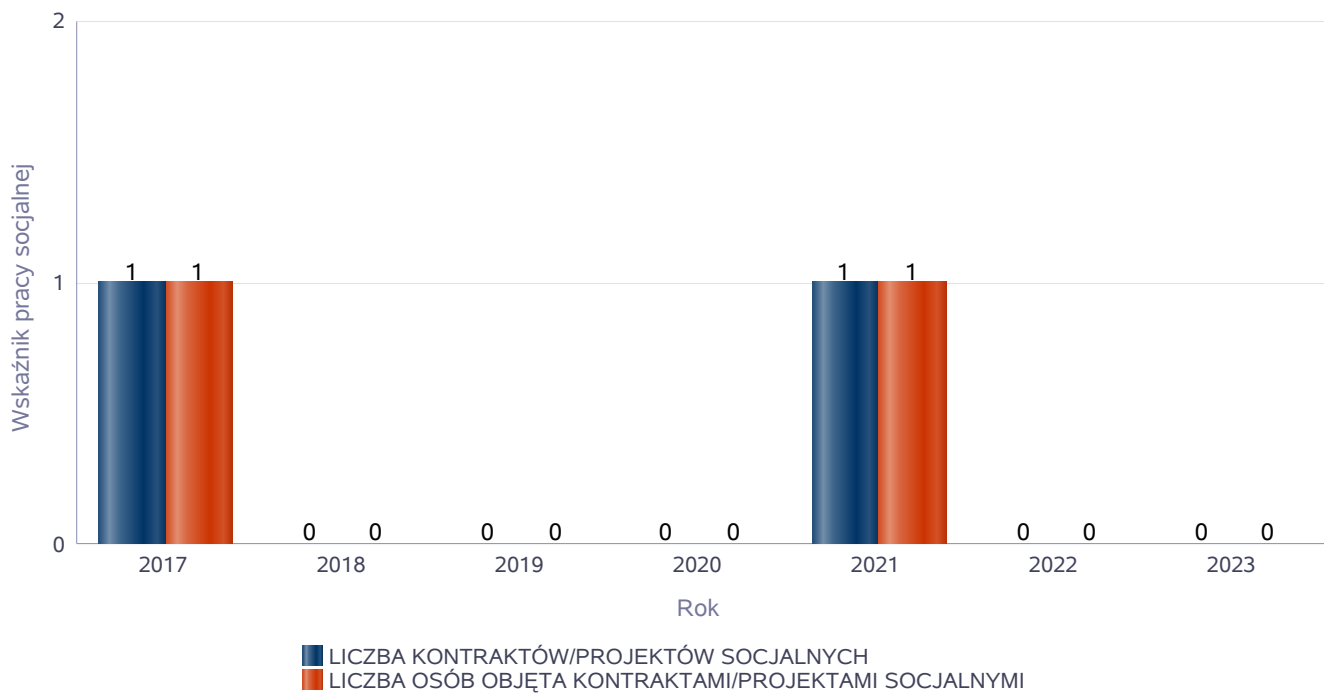


Liczba osób objętych kontraktami/projektami socjalnymi



Liczba projektów społecznych w odniesieniu do liczby osób nimi objętych

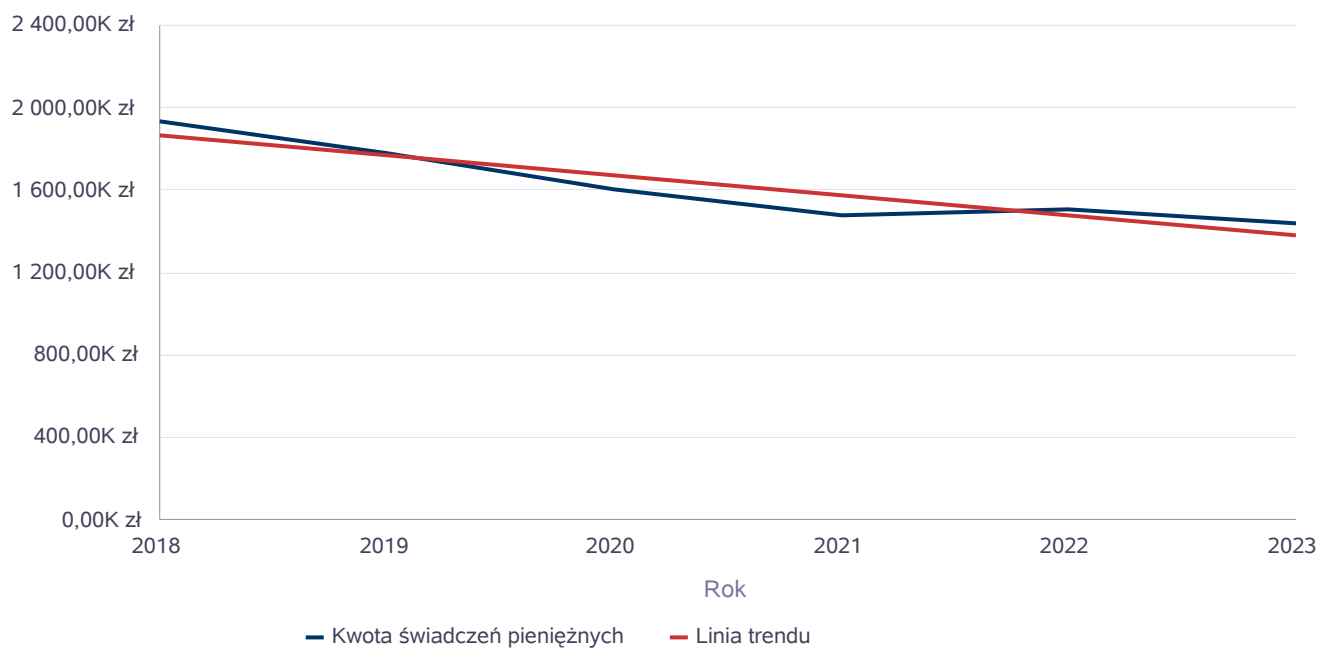
	2017	2018	2019	2020	2021	2022	2023
LICZBA KONTRAKTÓW/PROJEKTÓW SOCJALNYCH	1	0	0	0	1	0	0
LICZBA OSÓB OBJĘTA KONTRAKTAMI/PROJEKTAMI SOCJALNYMI	1	0	0	0	1	0	0



Świadczenia pieniężne z pomocy społecznej

Rok	Kwota świadczeń pieniężnych
2018	1 933 287,79 zł
2019	1 777 634,91 zł
2020	1 599 302,27 zł
2021	1 479 160,13 zł
2022	1 508 430,86 zł
2023	1 434 400,38 zł

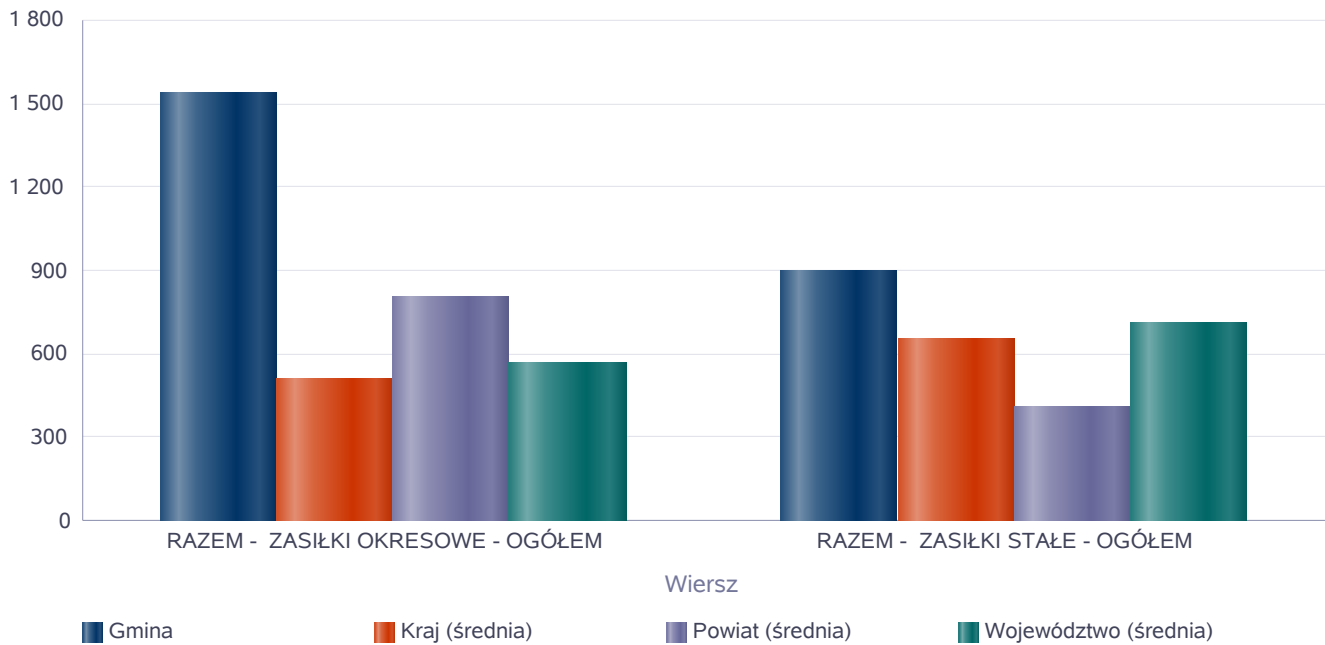
Kwota świadczeń pieniężnych



Podstawowe statystyki dla świadczeń pieniężnych

Poziom	Wiersz	Liczba świadczeń
Gmina	RAZEM - ZASIŁKI OKRESOWE - OGÓŁEM	1 537
	RAZEM - ZASIŁKI STAŁE - OGÓŁEM	896
Powiat (średnia)	RAZEM - ZASIŁKI OKRESOWE - OGÓŁEM	803
	RAZEM - ZASIŁKI STAŁE - OGÓŁEM	407
Województwo (średnia)	RAZEM - ZASIŁKI OKRESOWE - OGÓŁEM	569
	RAZEM - ZASIŁKI STAŁE - OGÓŁEM	710
Kraj (średnia)	RAZEM - ZASIŁKI OKRESOWE - OGÓŁEM	510
	RAZEM - ZASIŁKI STAŁE - OGÓŁEM	655

Liczba świadczeń



**DANE O KORZYSTAJĄCYCH Z POMOCY I WSPARCIA
w całym okresie sprawozdawczym**

WYSZCZEGÓLNIENIE		Rok 2022	Rok oceny 2023	Prognoza 2024
OSOBY I RODZINY, KTÓRYM UDZIELONO POMOCY I WSPARCIA				
Liczba osób	1	916	850	850
OSOBY I RODZINY, KTÓRYM PRZYZNANO ŚWIADCZENIE				
Liczba osób	2	682	571	571
W tym: osoby długotrwale korzystające	3	317	312	312
Wiek 0-17	4	113	127	127
Wiek produkcyjny *	5	393	360	360
Wiek poprodukcyjny **	6	150	169	169
Liczba rodzin	7	474	428	428
Liczba osób w rodzinach	8	916	850	850
w tym: KOBIETY (z wierszy 2-6)				
Ogółem	9	327	324	324
W tym: osoby długotrwale korzystające	10	139	139	139
Wiek 0-17	11	53	58	58
Wiek 18-59	12	174	158	158
Wiek 60 lat i więcej	13	100	108	108
OSOBY I RODZINY, Z KTÓRYMI PRZEPROWADZONO WYWIAD ŚRODOWISKOWY				
Liczba osób ogółem	14	682	571	571
Liczba rodzin	15	474	428	428
Liczba osób w rodzinach	16	916	850	850
KONTRAKT SOCJALNY				
Liczba zawartych kontraktów socjalnych - ogółem	17	112	17	50
Liczba osób objętych kontraktem socjalnym - ogółem	18	112	17	50

* wiek produkcyjny: kobiety w wieku 18-59 lat, mężczyźni 18-64 lat

** wiek poprodukcyjny: kobiety w wieku 60 i więcej, mężczyźni 65 i więcej

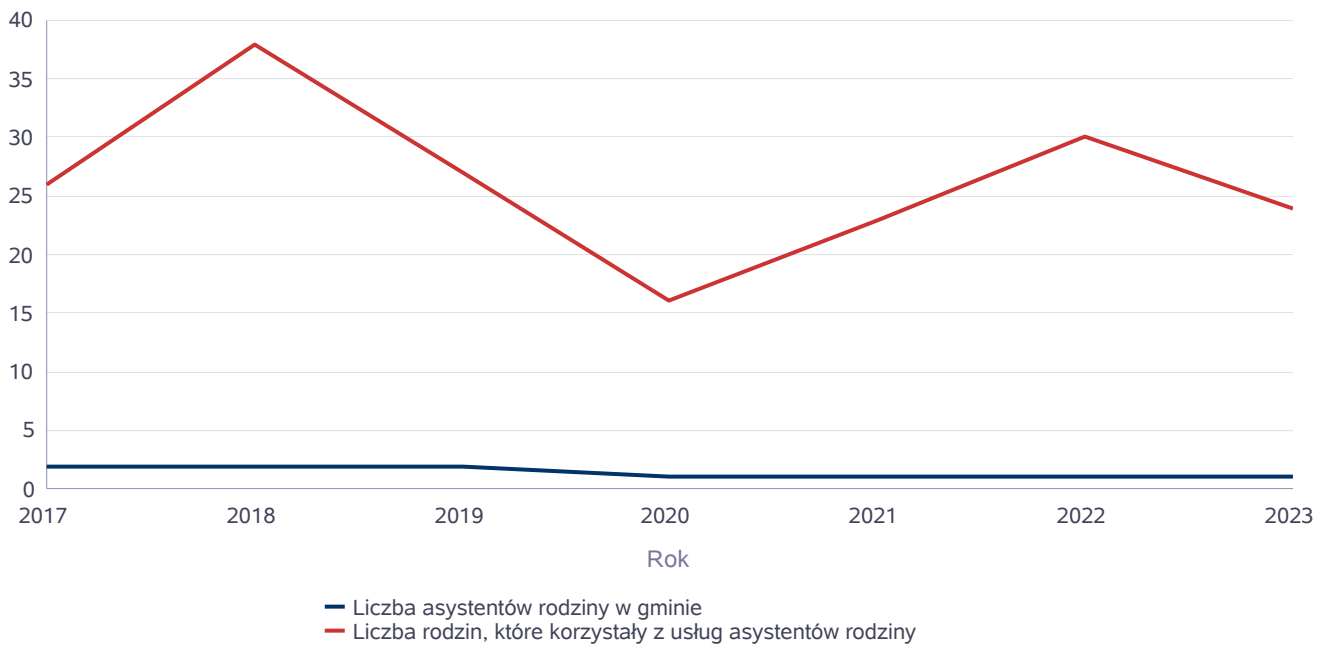
3.1. Dane o korzystających z pomocy i wsparcia GMINA - ZADANIA OPS, CUS oraz MOPS, MOPR

Pomoc i wsparcie w gminie miejskiej Świdwin z pomocy społecznej w 2023 roku w postaci świadczeń pieniężnych uzyskało 571 osób, zaś w postaci świadczeń niepieniężnych 373 osoby. Odpłatność gminy za pobyt w Domu Pomocy Społecznej dotyczyła 27 osób. W gminie miejskiej Świdwin funkcjonował jeden asystent rodziny, który objął swoją opieką 24 rodzin. Poniżej prezentujemy w formie graficznej i tabelarycznej szczegółowe dane dotyczące: świadczeń pieniężnych z pomocy społecznej w podziale na zasiłki stałe, okresowe oraz celowe, liczby asystentów rodziny, liczby rodzin wspieranych i liczby osób objętych pracą asystenta rodziny.

Liczba asystentów rodziny oraz liczba rodzin objętych pracą asystenta rodziny

	2017	2018	2019	2020	2021	2022	2023
Liczba asystentów rodziny w gminie	2	2	2	1	1	1	1
Liczba rodzin, które korzystały z usług asystentów rodziny	26	38	27	16	23	30	24

Liczba asystentów rodziny oraz liczba rodzin



**Dane o osobach korzystających z pomocy i wsparcia
 GMINA - ZADANIA OPS, CUS ORAZ MOPS, MOPR
 wypełniają wyłącznie gminy i miasta na prawach powiatu
 w całym okresie sprawozdawczym**

WYSZCZEGÓLNIENIE		Rok 2022	Rok oceny 2023	Prognoza 2024
SWIADCZENIA PIENIĘŻNE Z POMOCY SPOŁECZNEJ				
ZASIŁEK STAŁY				
Liczba osób	1	107	87	87
Kwota świadczeń w złotych	2	609 020	497 330	497 330
W tym: (wiersze 3-6)				
Zasiłek stały dla osób samotnie gospodarujących				
Liczba osób	3	92	81	81
Kwota świadczeń w złotych	4	556 100	448 666	448 666
Zasiłek stały dla osoby w rodzinie				
Liczba osób	5	16	10	10
Kwota świadczeń w złotych	6	52 920	48 664	48 664
ZASIŁEK OKRESOWY				
Liczba osób	7	259	236	236
Kwota świadczeń w złotych	8	697 706	656 391	656 391
W tym: (wiersze 9-16)				
Zasiłek okresowy z tytułu bezrobocia				
Liczba osób	9	238	223	223
Kwota świadczeń w złotych	10	542 994	584 532	584 532
Zasiłek okresowy z tytułu długotrwałej choroby				
Liczba osób	11	3	1	1
Kwota świadczeń w złotych	12	4 656	972	972
Zasiłek okresowy z tytułu niepełnosprawności				
Liczba osób	13	4	3	3
Kwota świadczeń w złotych	14	4 274	2 034	2 034
Zasiłek okresowy z tytułu możliwości utrzymania lub nabycia uprawnień do świadczeń z innych systemów zabezpieczenia społecznego				
Liczba osób	15	0	0	0
Kwota świadczeń w złotych	16	0	0	0
Zasiłek okresowy kontynuowany niezależnie od dochodu na podstawie art. 38 ust. 4a i 4b				
Liczba osób	17	0	0	0
Kwota świadczeń w złotych	18	0	0	0
ZASIŁEK CELOWY				
Liczba osób	19	560	442	442
Kwota świadczeń w złotych	20	132 128	234 918	234 918
W tym: (wiersze 21 - 22)				
ZASIŁEK CELOWY PRZYZNANY W RAMACH PROGRAMU WIELOLETNIEGO "POSIŁEK W SZKOLE I W DOMU"				
Liczba osób	21	45	25	25
Kwota świadczeń w złotych	22	16 664	19 841	19 841
ZASIŁEK CELOWY PRZYZNANY NIEZALEŻNIE OD DOCHODU na podstawie art. 39a ust. 1 i 2				

WYSZCZEGÓLNIENIE		Rok 2022	Rok oceny 2023	Prognoza 2024
Liczba osób	23	0	0	0
Kwota świadczeń w złotych	24	0	0	0
ŚWIADCZENIA NIEPIENIĘŻNE Z POMOCY SPOŁECZNEJ				
POSIŁEK OGÓLEM				
Liczba osób	25	259	261	261
Kwota świadczeń w złotych	26	374 539	325 317	325 317
W tym: (z wierszy 25 - 26)				
DLA DZIECI (z wyłączeniem posiłków przyznanych doraźnie dzieciom i młodzieży/MRIPS-03, dział 1B, wiersz 25)				
Liczba osób	27	98	115	115
Kwota świadczeń w złotych	28	135 349	102 921	102 921
W tym (z wierszy 25-26):				
POSIŁEK świadczenie przyznane w ramach programu wieloletniego "POSIŁEK W SZKOLE I W DOMU"				
Liczba osób	29	259	261	261
Kwota świadczeń w złotych	30	374 539	325 317	325 317
W tym (z wierszy 29-30):				
DLA DZIECI				
Liczba osób	31	98	117	117
Kwota świadczeń w złotych	32	135 349	116 712	116 712
SCHRONIENIE - OGÓLEM				
Liczba osób	33	7	6	6
Kwota świadczeń w złotych	34	38 134	42 085	42 085
UBRANIE				
Liczba osób	35	11	4	4
Kwota świadczeń w złotych	36	470	280	280
SPRAWIENIE POGRZEBU				
Liczba osób	37	2	2	2
Kwota świadczeń w złotych	38	6 758	6 370	6 370
ODPŁATNOŚĆ GMINY ZA POBYT W DOMU POMOCY SPOŁECZNEJ				
Liczba osób	39	29	27	27
Kwota świadczeń w złotych	40	1 011 553	1 055 454	1 055 454
WSPIERANIE RODZINY I PIECZA ZASTĘPCZA				
Liczba rodzin objęta pracą asystenta rodziny	41	30	24	24
Liczba rodzin wspierających	42	0	0	0
Liczba asystentów rodziny	43	1	1	1
Odpłatność za pobyt dziecka w pieczy zastępczej w złotych	44	364 213	445 389	445 389

4. Inne rodzaje pomocy i świadczeń

Liczba pobierających w roku oceny zasiłek wychowawczy wyniosła 1 rodzina, całkowita kwota przyznanego świadczenia w formie zasiłku wychowawczego wyniosła 6.936,80 zł. Liczba pobierających w roku oceny zasiłek rodzinny wyniosła 644 rodzin. W stosunku do roku poprzedniego liczba ta zmalała o 54 rodzin (co stanowi spadek o 7,74.% w stosunku do roku poprzedniego). Całkowita kwota przyznanego świadczenia w formie zasiłku rodzinnego wyniosła 75.4408,48 zł i w porównaniu z rokiem poprzednim zmalała o 10.8867,85 zł. W roku 2023 roku zostały wypłacone świadczenia rodzinne. W roku 2023 zostały wypłacone świadczenia rodzinne dla obywateli Ukrainy w kwocie 190.400,04 zł.

Kolejnym zadaniem realizowanym przez Miejski Ośrodek Pomocy Społecznej w Świdwinie jest fundusz alimentacyjny. Całkowity koszt przyznanego funduszu alimentacyjnego wynosi 740.214,95 dla 112 uprawnionych rodzin. W 2023 roku zostało wydanych 461 decyzji przyznających dodatek mieszkaniowy w łącznej kwocie 353.867,95 zł.

Miejski Ośrodek Pomocy Społecznej w Świdwinie w 2023 roku realizował " **dodatek węglowy** ". Na koniec 2022 roku pozostało do wypłaty 5 świadczeń oraz 13 wniosków przekazanych do Samorządowego Kolegium Odwoławczego w Koszalinie. W roku 2023 zostało wypłaconych 11 świadczeń na kwotę 33.000,00 zł, 6 wniosków otrzymało decyzję odmowną, 1 wniosek pozostał do wypłaty.

W 2023 roku realizowany był również " **dodatek do źródła ciepła dla gospodarstw domowych i podmiotów wrażliwych** ". Na koniec roku 2022 pozostało 5 świadczeń do wypłaty oraz 7 wniosków przekazanych do Samorządowego Kolegium Odwoławczego w Koszalinie. Wypłaconych zostało 8 świadczeń na kwotę 11.000,00 zł, 4 wnioski otrzymały decyzję odmowną.

Kolejnym realizowanym zadaniem w 2023 roku przez Miejski Ośrodek Pomocy Społecznej w Świdwinie była " **refundacja podatku VAT za dostarczenie paliwa gazowe** ". Zostało złożonych 103 wnioski, odmownie rozpatrzono 19 wniosków, 2 wnioski pozostały do rozpatrzenia. Wypłacono 73 refundacje VAT na kwotę 17.688,20 zł.

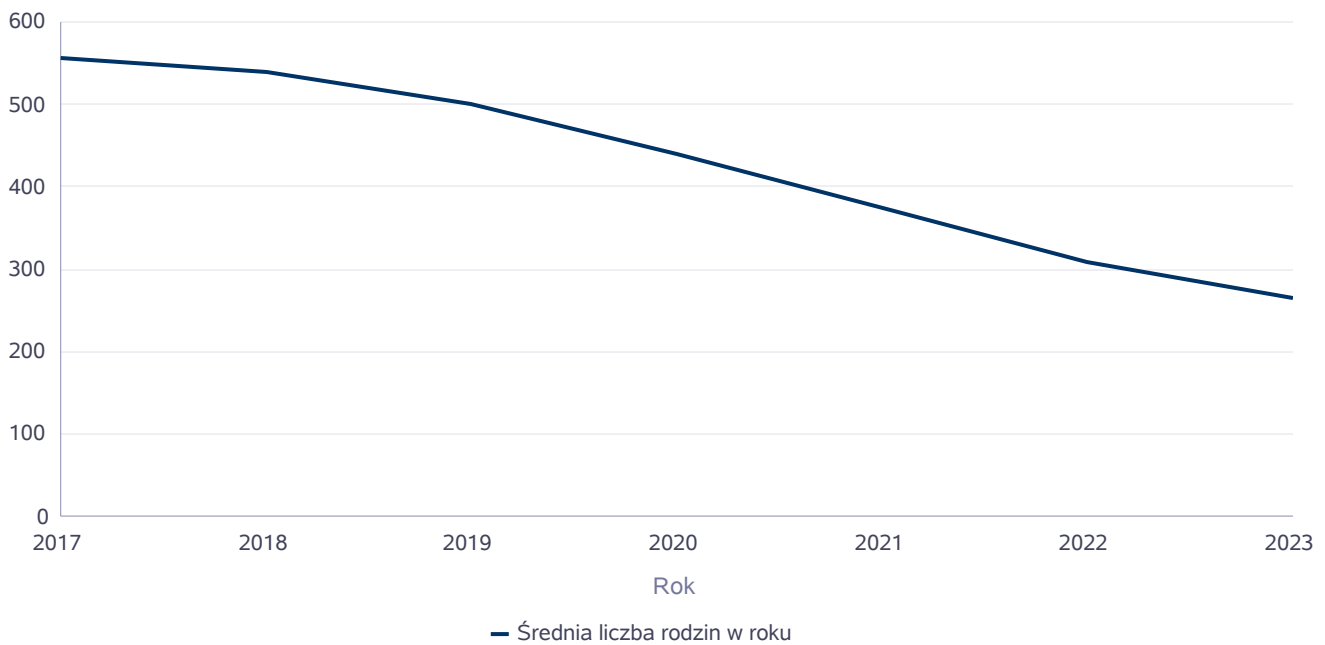
Ośrodek realizował również " **dodatek elektryczny** ". Kwota wydatkowana na wypłatę dodatku wynosiła 29.580,00 zł.

W Poniżej prezentujemy w formie graficznej i tabelarycznej szczegółowe dane dotyczące: liczby rodzin, które otrzymały świadczenie wychowawcze w ciągu roku, kwoty świadczenia wychowawczego w ciągu roku, liczby rodzin i kwoty świadczeń w zakresie zasiłków rodzinnych, dodatków do zasiłków rodzinnych, jednorazowych dodatków z tytułu urodzenia się dziecka, jednorazowej zapomogi z tytułu urodzenia dziecka, liczby i kwot świadczeń pielęgnacyjnych, zasiłku pielęgnacyjnego, zasiłku pielęgnacyjnego dla niepełnosprawnego dziecka, dla osoby niepełnosprawnej w wieku powyżej 16 lat o różnych stopniach niepełnosprawności, zasiłku pielęgnacyjnego dla osób, które ukończyły 75 lat, specjalnego zasiłku opiekuńczego, zasiłku dla opiekuna, świadczeń alimentacyjnych.

Średniomiesięczna liczba rodzin korzystających z zasiłków rodzinnych wraz z dodatkami oraz korzystających z jednorazowej zapomogi z tytułu urodzenia dziecka

	Liczba rodzin						
	2017	2018	2019	2020	2021	2022	2023
Liczba rodzin korzystających z zasiłków rodzinnych wraz z dodatkami	557	540	501	439	374	308	265

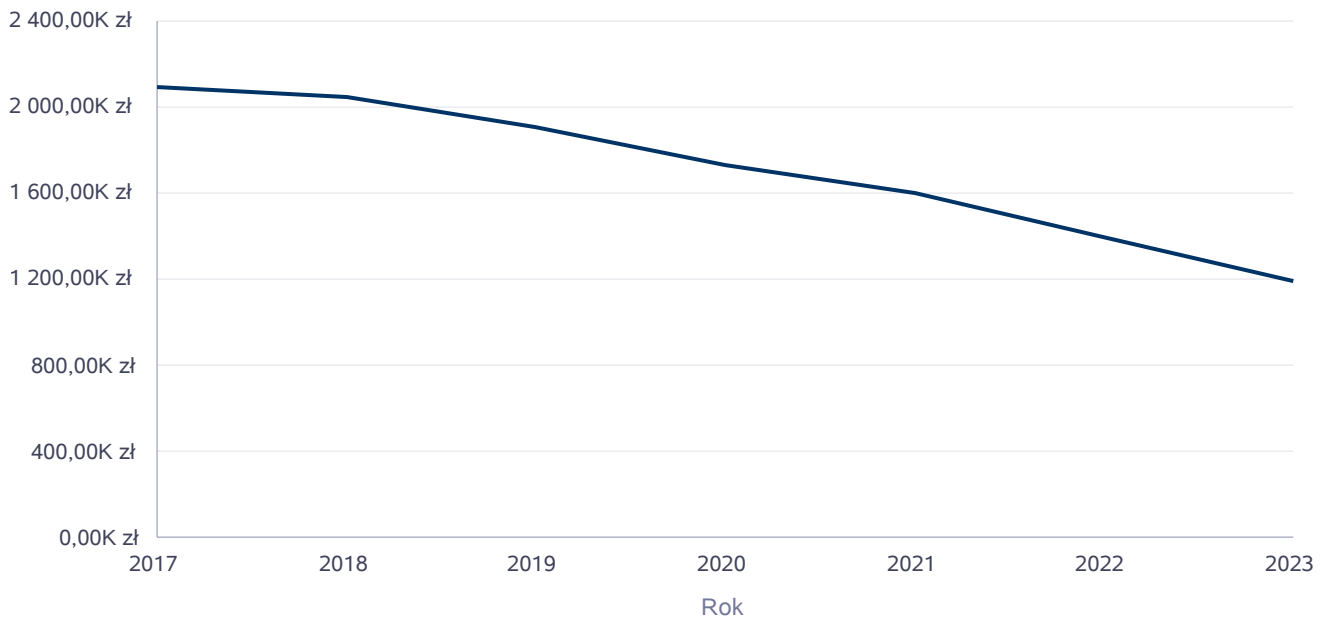
Średniomiesięczna liczba rodzin korzystających z zasiłków rodzinnych wraz z dodatkami



Kwota zasiłków rodzinnych wraz z dodatkami ogółem wypłaconych w ciągu roku

Rok	Kwota
2017	2 092 867,41 zł
2018	2 040 971,89 zł
2019	1 909 064,44 zł
2020	1 730 499,45 zł
2021	1 603 260,11 zł
2022	1 390 679,63 zł
2023	1 192 391,82 zł

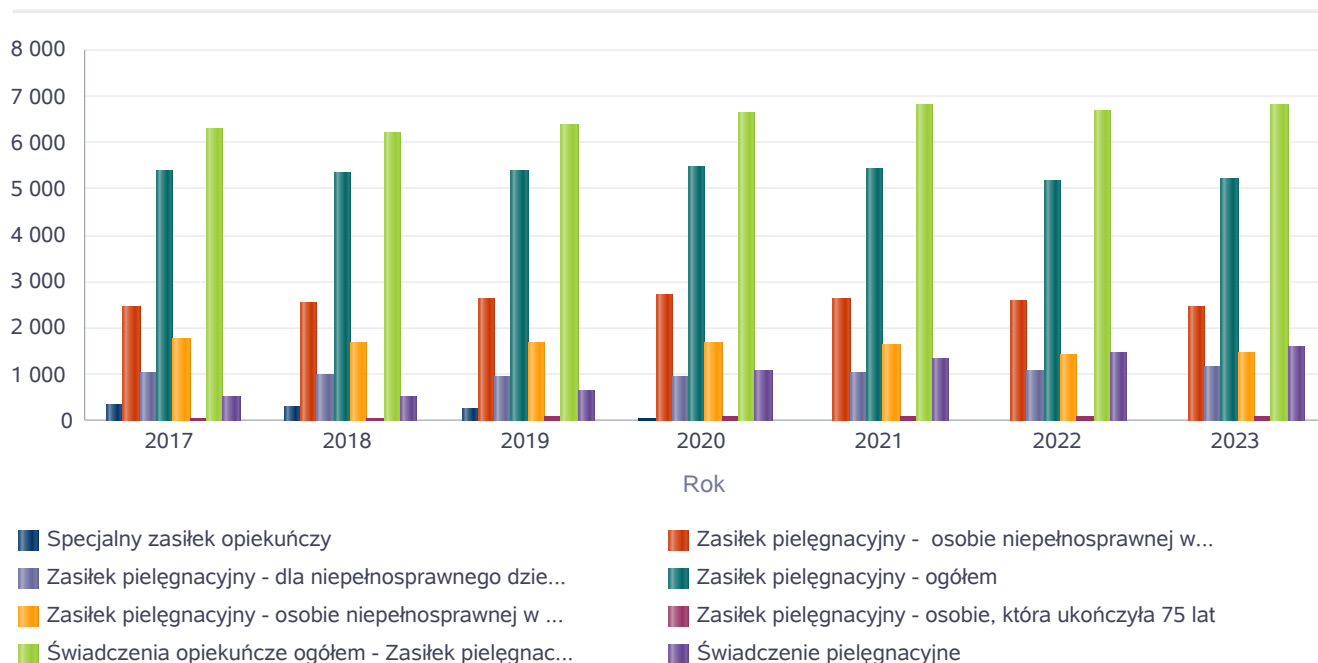
Kwota zasiłków rodzinnych wraz z dodatkami oraz jednorazowej zapomogi z tytułu urodzenia dziecka



Liczba świadczeń: świadczenie pielęgnacyjne, zasiłek pielęgnacyjny, zasiłek pielęgnacyjny dla niepełnosprawnego dziecka, dla osoby niepełnosprawnej w wieku powyżej 16 lat o różnych stopniach niepełnosprawności, zasiłek pielęgnacyjny dla osób, które ukończyły 75 lat, specjalny zasiłek opiekuńczy

	2017	2018	2019	2020	2021	2022	2023
Specjalny zasiłek opiekuńczy	366	325	293	74	13	12	12
Zasiłek pielęgnacyjny - osobie niepełnosprawnej w wieku powyżej 16. roku życia legitymującej się orzeczeniem o umiarkowanym stopniu niepełnosprawności, jeżeli niepełnosprawność powstała w wieku do ukończenia 21 roku życia	2 487	2 565	2 656	2 730	2 662	2 592	2 480
Zasiłek pielęgnacyjny - dla niepełnosprawnego dziecka	1 057	1 014	948	979	1 063	1 078	1 178
Zasiłek pielęgnacyjny - ogółem	5 405	5 359	5 397	5 500	5 451	5 184	5 203
Zasiłek pielęgnacyjny - osobie niepełnosprawnej w wieku powyżej 16. roku życia o znacznym stopniu niepełnosprawności	1 796	1 713	1 709	1 707	1 641	1 422	1 461
Zasiłek pielęgnacyjny - osobie, która ukończyła 75 lat	65	67	84	84	85	92	84
Świadczenia opiekuńcze ogółem - Zasiłek pielęgnacyjny, świadczenia pielęgnacyjne, specjalny zasiłek opiekuńczy	6 316	6 228	6 366	6 649	6 811	6 664	6 809
Świadczenie pielęgnacyjne	545	544	676	1 075	1 347	1 468	1 594

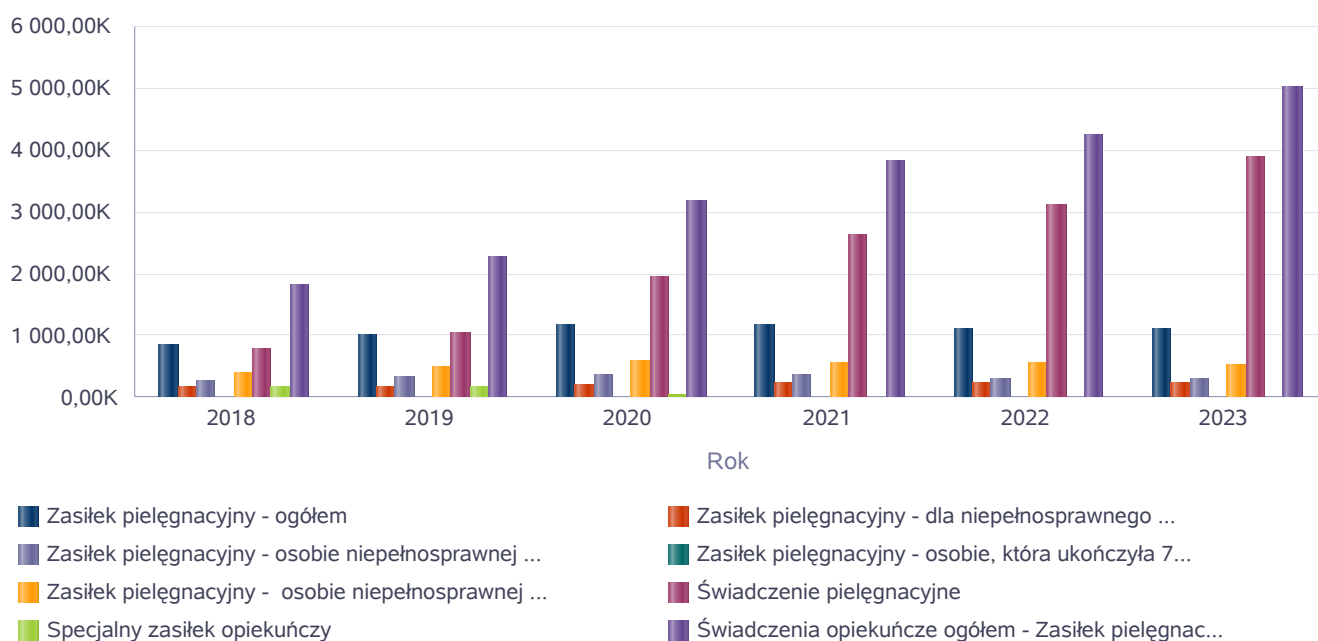
Liczba świadczeń



Kwota świadczeń: świadczenie pielęgnacyjne, zasiłek pielęgnacyjny, zasiłek pielęgnacyjny dla niepełnosprawnego dziecka, dla osoby niepełnosprawnej w wieku powyżej 16 lat o różnych stopniach niepełnosprawności, zasiłek pielęgnacyjny dla osób które ukończyły 75 lat, specjalny zasiłek opiekuńczy, zasiłek dla opiekuna

Świadczenia opiekuńcze	Kwota świadczeń					
	2018	2019	2020	2021	2022	2023
Zasiłek pielęgnacyjny - ogółem	847 580,00	1 022 877,00	1 185 268,00	1 176 543,00	1 118 914,00	1 123 016,00
Zasiłek pielęgnacyjny - dla niepełnosprawnego dziecka	160 079,00	179 264,00	211 370,00	229 438,00	232 676,00	254 260,00
Zasiłek pielęgnacyjny - osobie niepełnosprawnej w wieku powyżej 16. roku życia o znacznym stopniu niepełnosprawności	270 949,00	323 912,00	367 207,00	354 193,00	306 924,00	315 342,00
Zasiłek pielęgnacyjny - osobie, która ukończyła 75 lat	10 628,00	15 931,00	18 131,00	18 346,00	19 857,00	18 131,00
Zasiłek pielęgnacyjny - osobie niepełnosprawnej w wieku powyżej 16. roku życia legitymującej się orzeczeniem o umiarkowanym stopniu niepełnosprawności, jeżeli niepełnosprawność powstała w wieku do ukończenia 21 roku życia	405 924,00	503 770,00	588 560,00	574 566,00	559 457,00	535 283,00
Świadczenie pielęgnacyjne	795 905,00	1 057 399,00	1 955 926,00	2 630 146,00	3 101 610,00	3 886 653,00
Specjalny zasiłek opiekuńczy	174 131,00	180 064,00	45 880,00	8 060,00	7 440,00	7 440,00
Świadczenia opiekuńcze ogółem - Zasiłek pielęgnacyjny, świadczenia pielęgnacyjne, specjalny zasiłek opiekuńczy	1 817 616,00	2 260 340,00	3 187 074,00	3 814 749,00	4 227 964,00	5 017 109,00

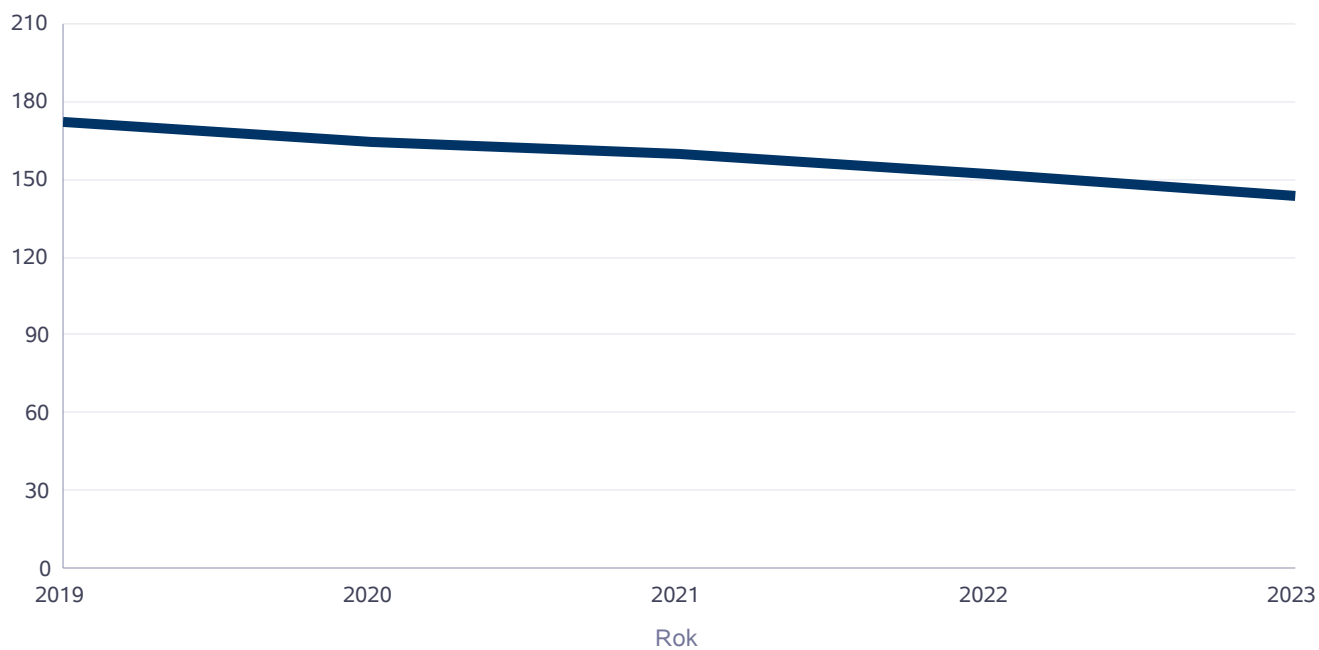
Kwota świadczeń



Liczba osób korzystających ze świadczenia alimentacyjnego w poszczególnych latach

	Liczba osób				
	2019	2020	2021	2022	2023
Liczba osób korzystających ze świadczenia alimentacyjnego	173	165	160	152	143

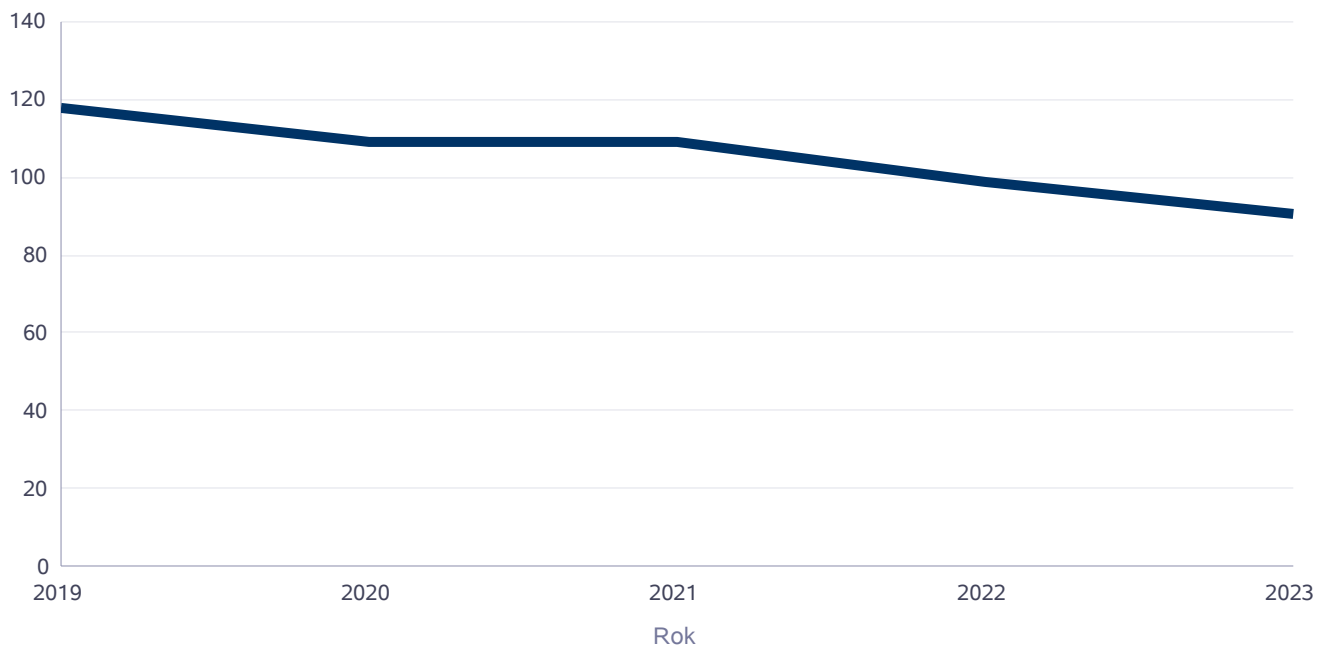
Liczba osób korzystających ze świadczenia alimentacyjnego



Liczba rodzin korzystających ze świadczenia alimentacyjnego w poszczególnych latach

	Liczba rodzin				
	2019	2020	2021	2022	2023
Liczba rodzin korzystających ze świadczenia alimentacyjnego	118	109	109	99	91

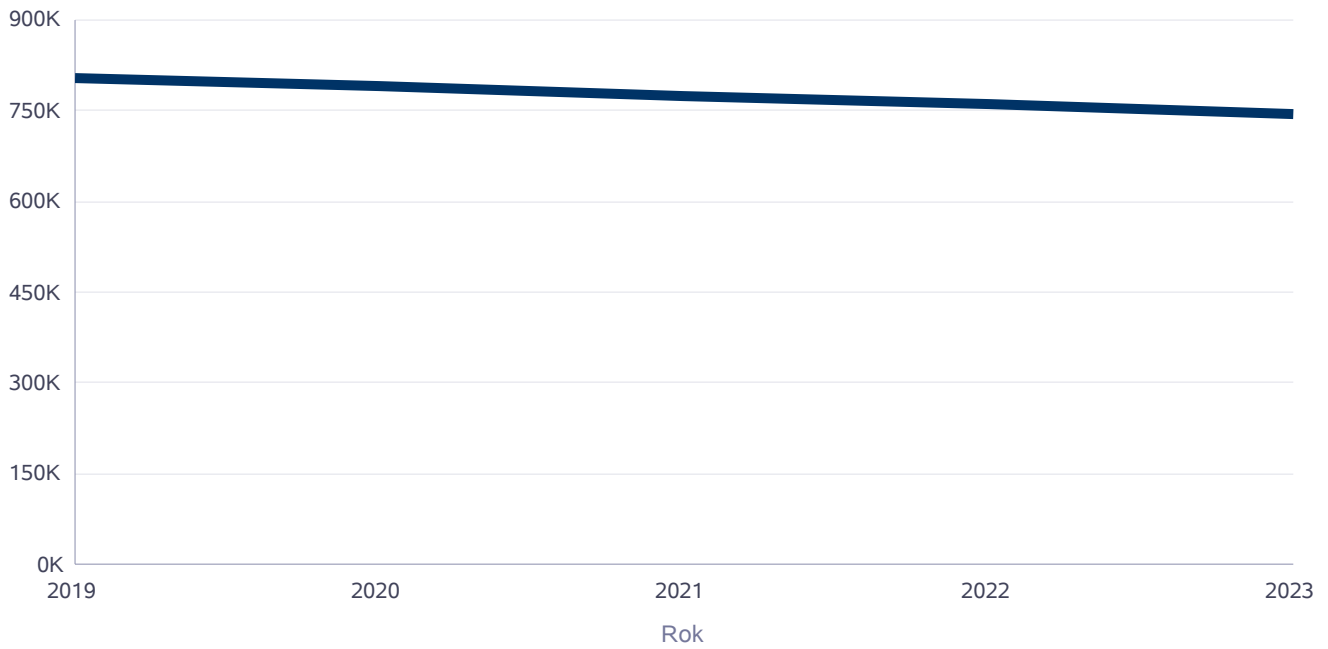
Liczba rodzin korzystających ze świadczenia alimentacyjnego



Kwota świadczeń z funduszu alimentacyjnego w poszczególnych latach [w zł]

	Kwota				
	2019	2020	2021	2022	2023
Ogólna kwota świadczeń z funduszu alimentacyjnego	802 850	789 656	773 172	761 447	742 916

Kwota świadczeń z funduszu alimentacyjnego



INNE RODZAJE POMOCY I ŚWIADCZEŃ

WYSZCZEGÓLNIENIE		Rok 2022	Rok oceny 2023	Prognoza 2024
DODATKI MIESZKANIOWE				
Liczba gospodarstw domowych	1	518	461	461
Kwota świadczeń w złotych	2	614 231	691 882	691 882
DODATKI ENERGETYCZNE				
Liczba gospodarstw domowych	3	19	25	0
Kwota świadczeń w złotych	4	940	29 580	0

5. Zasoby instytucjonalne pomocy i wsparcia

Pomoc społeczna to nie tylko wsparcie finansowe osób i rodzin potrzebujących pomocy, ale także pomoc instytucjonalna, świadczona przez placówki pomocy społecznej. W gminie miejskiej Świdwin prowadzą działalność następujące instytucje pomocy społecznej, finansowane z budżetu gminy: Dom Pomocy Społecznej, Placówka Wsparcia Dziennego, Klub Seniora +. Funkcjonuje również Dom Samopomocy.

Klub Senior + powstał w ramach **Programu Wieloletniego Senior +** na lata 2015-2020. Klub Senior + działa w strukturze Miejskiego Ośrodka Pomocy Społecznej w Świdwinie. Został utworzony w celu integracji i aktywizacji społecznej oraz zaspokajania potrzeb kulturalnych środowiska osób starszych w Świdwinie. Klub dysponuje 15 miejscami. Jest czynny od poniedziałku do piątku w godzinach 10.00 - 13.00. Opiekę nad funkcjonowaniem Klubu Seniora sprawuje pracownik ośrodka. Uczestnikami Klubu Senior mogą być osoby nieaktywne zawodowo, które ukończyły 60 lat i są mieszkańcami Gminy Miejskiej Świdwin.

W **Dziennym Domu Pomocy Społecznej** funkcjonuje stołówka, w której przygotowywane są i wydawane posiłki w formie obiadów. Do 31.12.2023 roku wydano ogółem 33.6411 posiłków dla 198 osób. Koszt jednego posiłku wynosił 6,57 zł. Posiłek odpłatny w wysokości 7,00 zł jest stosowany dla osób nie kwalifikujących się do świadczeń z tytułu pomocy społecznej oraz Rządowego programu „Pomoc państwa w zakresie żywienia” ze względu na osiągnięcie dochodów wyższych niż 200% kryterium dochodowego. Koszt obiadu ustalony jest przez kierownika Ośrodka.

Środowiskowy Dom Samopomocy to miejsce, którego zadaniem jest budowanie sieci oparcia społecznego, przygotowania do życia w społeczeństwie i funkcjonowaniu w lokalnym środowisku przez osoby chore psychicznie i upośledzone intelektualnie. Środowiskowy Dom Samopomocy jest dziennym ośrodkiem wsparcia, który obejmuje osoby przewlekłe chore, osoby upośledzone umysłowo w stopniu głębokim, znacznym i umiarkowanym oraz osoby z lekkim upośledzeniem umysłowym, gdy jednocześnie występują inne sprzężone zaburzenia, zwłaszcza neurologiczne, wykazujące inne zaburzenia czynności psychicznych, które zgodnie ze stanem wiedzy medycznej zaliczane są do zaburzeń psychicznych, z wyłączeniem osób czynnie uzależnionych od środków psychoaktywnych. Celem działalności Środowiskowego Domu Samopomocy jest wsparcie uczestników i ich rodzin oraz kompensowanie skutków niepełnosprawności w sferze zdrowia psychicznego, a także programowanie modelu zdrowej rodziny.

W Świdwinie funkcjonuje **placówka Wsparcia Dziennego**. Do placówki uczęszcza 15 wychowanków, którymi opiekuje się jeden wychowawca. Zadania realizowane przez świetlicę to głównie stała i systematyczna współpraca z rodziną i dzieckiem, organizacja czasu wolnego, pomoc w nauce, prowadzenie zajęć tematycznych, współpraca z innymi instytucjami (szkoła, MOPS, MKRPA, PCPR), dożywianie, pomoc dziecku w radzeniu sobie z życiowymi problemami, eliminowanie zaburzeń zachowania.

W związku z nałożoną przez ustawę z dnia 29 lipca 2005 roku o przeciwdziałaniu przemocy w rodzinie (DZ.U. z 2005r. Nr.180, poz. 1493 z póź. zm.) Burmistrz Miasta Świdwin Zarządzeniem WO/31/2011 roku z dnia 10 stycznia 2011 roku powołał **Zespół Interdyscyplinarny** do realizacji zadań związanych z przeciwdziałaniem przemocy, którego obsługą zajmuje się Miejski Ośrodek Pomocy Społecznej w Świdwinie. Zespół liczy 8 osób w skład którego wchodzi przedstawiciele: Zespołu Kuratorskiej Służby Sądowej ds. Rodzinnych w Białogardzie, Komendy Powiatowej Policji w Świdwinie, Miejskiego Ośrodka Pomocy Społecznej w Świdwinie, Miejskiej Komisji Rozwiązywania Problemów Alkoholowych, Szkół, organizacji pozarządowej, służby zdrowia oraz Zandarmerii Wojskowej. Powołane zostały również zespoły robocze, których skład jest uzależniony od aktualnych potrzeb Zespołu. Zespół interdyscyplinarny zapewnia pomoc dzieciom doznającym przemocy oraz osobom doznającym przemocy oraz osobą z nimi zamieszkałymi. Osobą tym udzielana jest pomoc prawna, psychologiczna oraz materialna. Osoby są kierowane na leczenie os uzależnieniem do Poradni Uzależnień oraz Miejskiej Komisji Rozwiązywania Problemów Alkoholowych, szerokie wsparcie dla dzieci i rodziców oraz liczne programy korekcyjno - edukacyjne dla sprawców przemocy a także warsztaty socjoterapeutyczne dla osób dotkniętych przemocą. Na początku 2023 roku w trakcie realizacji było 30 niebieskich karty. W trakcie roku wpłynęło 92 niebieskie karty, zakończono 54 procedur niebieskich kart, nie wszczęto 17 niebieskich kart, przekazano do innego Ośrodka Pomocy 1 sprawę. Na koniec roku w trakcie realizacji pozostało 51 niebieskich kart. W 2023 roku głównym zespół spotkał się 5 razy, odbyło się 53 spotkania grup roboczych, w trakcie których omówiono 206 indywidualnych przypadków, mówiono 206 indywidualnych przypadków. Decyzją grupy roboczej 6 spraw skierowano do Prokuratury, 26 spraw skierowano do Sądu Rodzinnego.

Poniżej prezentujemy w formie graficznej i tabelarycznej szczegółowe dane dotyczące: liczby placówek w podziale na typ i instytucje prowadzącą, liczby miejsc i liczby osób korzystających z placówek, wskaźnik nasylenia usługami w postaci środowiskowych domów samopomocy, mieszkań chronionych.P

Liczba jednostek organizacyjnych pomocy i integracji społecznej o zasięgu lokalnym i o zasięgu ponadgminnym w podziale na instytucję prowadzącą

Jednostka	INNY PODM. PROW. NA ZLEC. GMINY - liczba jedn.	INNY PODM. PROW. NA ZLEC. POW. - liczba jedn.	PODM. PROW. - GMINA - liczba jedn.	PODM. PROW. - POW. - liczba jedn.
CENTRA USŁUG SPOŁECZNYCH	X	X	0	X
DOMY POMOCY SPOŁECZNEJ	0	0	0	0
MIESZKANIA TRENINGOWE ORAZ WSPOMAGANE	0	0	0	0
NOCLEGOWNIE	0	0	0	0
OGRZEWALNIE	0	0	0	0
OŚRODKI INTERWENCJI KRYZYSOWEJ OGÓŁEM	X	0	X	0
OŚRODKI POMOCY SPOŁECZNEJ	X	X	1	X
OŚRODKI WSPARCIA OGÓŁEM	0	0	3	0
PLACÓWKI SPECJALISTYCZNEGO PORADNICTWA OGÓŁEM	X	0	X	0
POWIATOWE CENTRA POMOCY RODZINIE	X	X	X	0
RODZINNE DOMY POMOCY	0	X	X	X

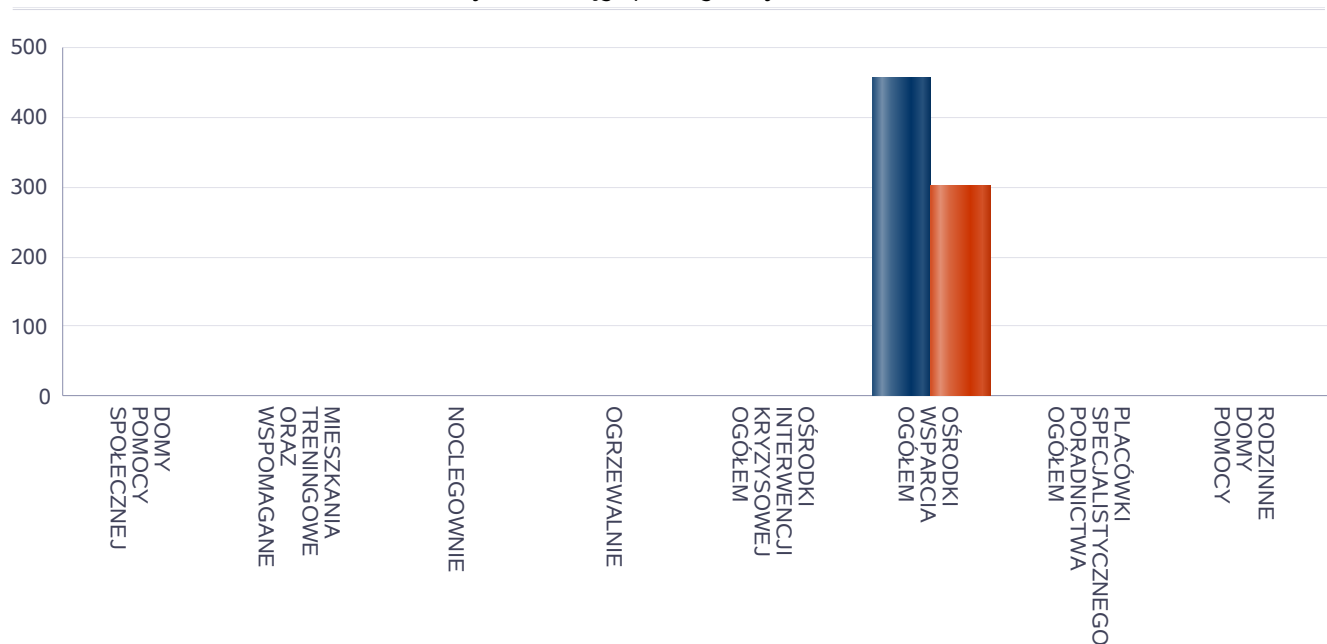
Liczba jednostek organizacyjnych pomocy i integracji społecznej



Liczba miejsc w jednostkach organizacyjnych pomocy i integracji społecznej o zasięgu lokalnym i o zasięgu ponadgminnym

Jednostka	liczba miejsc	liczba osób korzystających
DOMY POMOCY SPOŁECZNEJ	0	0
MIESZKANIA TRENINGOWE ORAZ WSPOMAGANE	0	0
NOCLEGOWNIE	0	0
OGRZEWALNIE	0	0
OŚRODKI INTERWENCJI KRYZYSOWEJ OGÓŁEM	X	0
OŚRODKI WSPARCIA OGÓŁEM	455	302
PLACÓWKI SPECJALISTYCZNEGO PORADNICTWA OGÓŁEM	X	0
RODZINNE DOMY POMOCY	0	0

Liczba miejsc w jednostkach organizacyjnych pomocy i integracji społecznej o zasięgu lokalnym i o zasięgu ponadgminnym



Nasylenie usługami w DPS

Wskaźnik obliczany jako stosunek liczby osób umieszczonych w DPS pomnożony przez 100 do sumy liczby osób umieszczonych w DPS i liczby oczekujących

Grupa osób	Wskaźnik nasycenia usługami w DPS-ach wyrażony w %			
	2020	2021	2022	2023
ogółem				
osoby w podeszłym wieku				
osoby przewlekle somatycznie chore				
osoby przewlekle psychicznie chore				
osoby dorosłe niepełnosprawne intelektualnie				
dzieci i młodzież niepełnosprawna intelektualnie				
osoby niepełnosprawne fizycznie				
osoby uzależnione od alkoholu				

Nasylenie usługami w DPS-ach



Rozmieszczenie jednostek organizacyjnych pomocy i integracji społecznej o zasięgu ponadgminnym

Powiat	Ogółem	CEN. USŁ. SPOŁ.	DOMY POMOCY SPOŁ.	MIESZK. TRENIN. ORAZ WSPOM.	NOCLE - GOWNIE	OGRZE - WALNIE	OŚR. POM. SPOŁ.	OŚRODKI WSPARCIA OGÓŁEM	RODZ. DOMY POM.
Powiat białogardzki	4	0	0	0	0	0	4	0	0
Powiat choszczeński	14	0	0	0	2	1	6	5	0
Powiat drawski	6	0	0	0	0	0	5	1	0
Powiat goleniowski	11	1	0	1	1	0	5	3	0
Powiat gryficki	8	0	0	0	1	1	6	0	0
Powiat gryfiński	15	0	0	3	0	0	9	3	0
Powiat kamieński	9	0	0	0	0	1	6	2	0
Powiat koszaliński	19	0	0	1	0	0	7	10	1
Powiat kołobrzeski	17	1	0	4	0	1	5	6	0
Powiat m. Koszalin	18	1	1	0	1	1	0	14	0
Powiat m. Szczecin	45	0	0	22	2	1	1	19	0
Powiat m. Świnoujście	5	0	0	0	0	1	1	3	0
Powiat myśliborski	12	0	0	1	1	0	5	5	0
Powiat policki	22	0	0	15	0	1	3	3	0
Powiat pyrzycki	7	0	0	0	0	0	6	1	0
Powiat stargardzki	21	0	0	3	1	1	10	6	0
Powiat szczecinecki	22	0	0	1	0	1	6	14	0
Powiat sławieński	9	0	0	1	0	0	6	2	0
Powiat wałecki	11	0	0	3	0	1	5	2	0
Powiat łobeski	5	2	0	0	0	0	3	0	0
Powiat świdwiński	15	1	0	0	0	0	5	9	0

Powiat	Ogółem	DOMY POMOCY SPOŁ.	MIESZK. TRENIN. ORAZ WSPOM.	NOCLE - GOWNIE	OGRZE - WALNIE	OŚR. INTER - WENCJI KRYZYS. OG.	OŚRODKI WSPARCIA OGÓŁEM	PLAC. SPEC. PORAD.	POWIAT. CENTRA POM. RODZ.
Powiat białogardzki	5	1	2	0	0	0	1	0	1
Powiat choszczeński	2	1	0	0	0	0	0	0	1
Powiat drawski	3	1	0	0	0	0	1	0	1
Powiat goleniowski	2	1	0	0	0	0	0	0	1
Powiat gryficki	6	2	2	0	0	0	1	0	1
Powiat gryfiński	8	4	2	0	0	1	0	0	1
Powiat kamieński	2	1	0	0	0	0	0	0	1
Powiat	9	6	1	0	0	1	0	0	53 1

ZASOBY INSTYTUCJONALNE POMOCY I WSPARCIA

WYSZCZEGÓLNIENIE		Rok 2022	Rok oceny 2023	Prognoza 2024
OŚRODKI WSPARCIA - OGÓŁEM				
Liczba miejsc w placówkach ogółem	1	455	455	455
Liczba osób korzystających	2	306	302	302
Liczba osób oczekujących (wg stanu na 31 grudnia danego roku)	3	0	0	0
Liczba decyzji odmownych (wg stanu na 31 grudnia danego roku)	4	0	0	0
Kadra placówek - liczba osób zatrudnionych ogółem (wg stanu na 31 grudnia danego roku)	5	15	16	16
Roczny koszt prowadzenia i utrzymania placówek (w złotych)	6	1 366 572	1 528 529	1 528 529
W TYM (z wierszy 1-6, dotyczy wierszy 7-27):				
ŚRODOWISKOWE DOMY SAMOPOMOCY				
Liczba miejsc w placówkach ogółem	7	40	40	40
Liczba osób korzystających	8	39	40	40
Liczba osób umieszczonych	9	0	0	0
Liczba osób oczekujących (wg stanu na 31 grudnia danego roku)	10	0	0	0
Kadra placówek - liczba osób zatrudnionych ogółem (wg stanu na 31 grudnia danego roku)	11	10	9	9
Roczny koszt prowadzenia i utrzymania placówek (w złotych)	12	1 024 431	1 109 875	1 109 875
DZIENNE DOMY POMOCY				
Liczba miejsc w placówkach ogółem	13	400	400	0
Liczba osób korzystających	14	251	247	0
Liczba osób oczekujących (wg stanu na 31 grudnia danego roku)	15	0	0	0
Kadra placówek - liczba osób zatrudnionych ogółem (wg stanu na 31 grudnia danego roku)	16	4	6	0
Roczny koszt prowadzenia i utrzymania placówek (w złotych)	17	275 786	343 414	0
KLUBY SAMOPOMOCY				
Liczba miejsc w placówkach ogółem	18	15	15	15
Liczba osób korzystających	19	15	15	15
Liczba osób oczekujących (wg stanu na 31 grudnia danego roku)	20	0	0	0
Kadra placówek - liczba osób zatrudnionych ogółem (wg stanu na 31 grudnia danego roku)	21	1	1	1
Roczny koszt prowadzenia i utrzymania placówek (w złotych)	22	66 355	75 239	75 239
SCHRONISKA DLA OSÓB BEZDOMNYCH I SCHRONISKA DLA OSÓB BEZDOMNYCH Z USŁUGAMI OPIEKUŃCZYMI				
Liczba miejsc w placówkach ogółem	23	0	0	0
Liczba osób korzystających	24	0	0	0
Liczba osób skierowanych w wyniku eksmisji	25	0	0	0
Kadra placówek - liczba osób zatrudnionych ogółem (wg stanu na 31 grudnia danego roku)	26	0	0	0
Roczny koszt prowadzenia i utrzymania placówek (w złotych)	27	0	0	0
OGRZEWALNIE				

WYSZCZEGÓLNIENIE		Rok 2022	Rok oceny 2023	Prognoza 2024
Liczba miejsc w placówkach ogółem	28	0	0	0
Liczba osób korzystających	29	0	0	0
Kadra placówek - liczba osób zatrudnionych ogółem (wg stanu na 31 grudnia danego roku)	30	0	0	0
Roczny koszt prowadzenia i utrzymania placówek (w złotych)	31	0	0	0
NOCLEGOWNIE				
Liczba miejsc w placówkach ogółem	32	0	0	0
Liczba osób korzystających	33	0	0	0
Liczba osób skierowanych w wyniku eksmisji	34	0	0	0
Kadra placówek - liczba osób zatrudnionych ogółem (wg stanu na 31 grudnia danego roku)	35	0	0	0
Roczny koszt prowadzenia i utrzymania placówek (w złotych)	36	0	0	0

ZASOBY INSTYTUCJONALNE POMOCY i WSPARCIA (c.d.)

WYSZCZEGÓLNIENIE		Rok 2022	Rok oceny 2023	Prognoza 2024
DOMY POMOCY SPOŁECZNEJ				
Liczba miejsc w placówkach ogółem	1	0	0	0
Liczba miejsc usługi wsparcia krótkoterminowego	2	X	0	0
Liczba osób korzystających	3	0	0	0
Liczba osób korzystających z usługi wsparcia krótkoterminowego	4	X	0	0
Liczba osób umieszczonych	5	0	0	0
Liczba osób oczekujących (wg stanu na 31 grudnia danego roku)	6	0	0	0
Liczba decyzji odmownych (wg stanu na 31 grudnia danego roku)	7	0	0	0
Kadra placówek - liczba osób zatrudnionych ogółem (wg stanu na 31 grudnia danego roku)	8	0	0	0
Roczny koszt prowadzenia i utrzymania placówek (w złotych)	9	0	0	0
MIESZKANIA TRENINGOWE ORAZ WSPOMAGANE OGÓLEM				
Liczba miejsc w placówkach ogółem	10	0	0	0
Liczba osób korzystających	11	0	0	0
Liczba osób umieszczonych	12	0	0	0
Liczba osób oczekujących (wg stanu na 31 grudnia danego roku)	13	0	0	0
Kadra placówek - liczba osób zatrudnionych ogółem (wg stanu na 31 grudnia danego roku)	14	0	0	0
Roczny koszt prowadzenia i utrzymania placówek (w złotych)	15	0	0	0
OŚRODKI INTERWENCJI KRYZYSOWEJ OGÓLEM (powiatowe)				
Liczba miejsc w placówkach ogółem	16	0	0	0
Liczba osób korzystających	17	0	0	0
PLACÓWKI SPECJALISTYCZNEGO PORADNICTWA (powiatowe)				
Liczba osób korzystających	18	0	0	0

WYSZCZEGÓLNIENIE		Rok 2022	Rok oceny 2023	Prognoza 2024
Kadra placówek - liczba osób zatrudnionych ogółem (wg stanu na 31 grudnia danego roku)	19	0	0	0
Roczny koszt prowadzenia i utrzymania placówek (w złotych)	20	0	0	0
PLACÓWKI WSPARCIA DZIENNEGO				
Liczba miejsc w placówkach ogółem	21	15	15	15
Liczba osób korzystających	22	15	15	15
Kadra placówek - liczba osób zatrudnionych ogółem (wg stanu na 31 grudnia danego roku)	23	1	1	1
Roczny koszt prowadzenia i utrzymania placówek (w złotych)	24	86 000	100 000	100 000
PLACÓWKI OPIEKUŃCZO-WYCHOWAWCZE OGÓŁEM				
Liczba miejsc w placówkach ogółem	25	X	X	X
Liczba osób korzystających	26	X	X	X
Kadra placówek - liczba osób zatrudnionych ogółem (wg stanu na 31 grudnia danego roku)	27	X	X	X
Roczny koszt prowadzenia i utrzymania placówek (w złotych)	28	X	X	X
W tym: PLACÓWKI TYPU RODZINNEGO				
Liczba miejsc w placówkach ogółem	29	X	X	X
Liczba osób korzystających	30	X	X	X
Kadra placówek - liczba osób zatrudnionych ogółem (wg stanu na 31 grudnia danego roku)	31	X	X	X
Roczny koszt prowadzenia i utrzymania placówek (w złotych)	32	X	X	X
CENTRUM INTEGRACJI SPOŁECZNEJ				
Liczba uczestników zajęć	33	0	0	0
KLUB INTEGRACJI SPOŁECZNEJ				
Liczba uczestników zajęć	34	0	0	0
WARSZTAT TERAPII ZAJĘCIOWEJ				
Liczba uczestników zajęć	35	0	0	0
Kadra placówek - liczba osób zatrudnionych ogółem (wg stanu na 31 grudnia danego roku)	36	0	0	0
Roczny koszt prowadzenia i utrzymania placówek (w złotych)	37	0	0	0
ZAKŁAD AKTYWNOŚCI ZAWODOWEJ				
Liczba uczestników zajęć	38	0	0	0

INNE INSTYTUCJE POMOCY I WSPARCIA

Rodzaj instytucji	Wyszczególnienie		Rok 2022	Rok oceny 2023	Prognoza 2024
Spółdzielnie socjalne dla których JST jest założycielem lub członkiem	Liczba spółdzielni socjalnych	1	1	1	1
	Liczba osób zatrudnionych w spółdzielniach socjalnych (ogółem wg stanu na 31 grudnia danego roku)	2	13	12	12
	W tym, z wiersza powyżej, liczba osób, o których mowa w art. 4 ust. 1 ustawy o spółdzielniach socjalnych, zatrudnionych w spółdzielniach socjalnych	3	0	0	0

Rodzaj instytucji	Wyszczególnienie		Rok 2022	Rok oceny 2023	Prognoza 2024
	(wg stanu na 31 grudnia danego roku)				
Liczba organizacji pozarządowych w obszarze włączenia społecznego działających na terenie JST	4		0	0	0

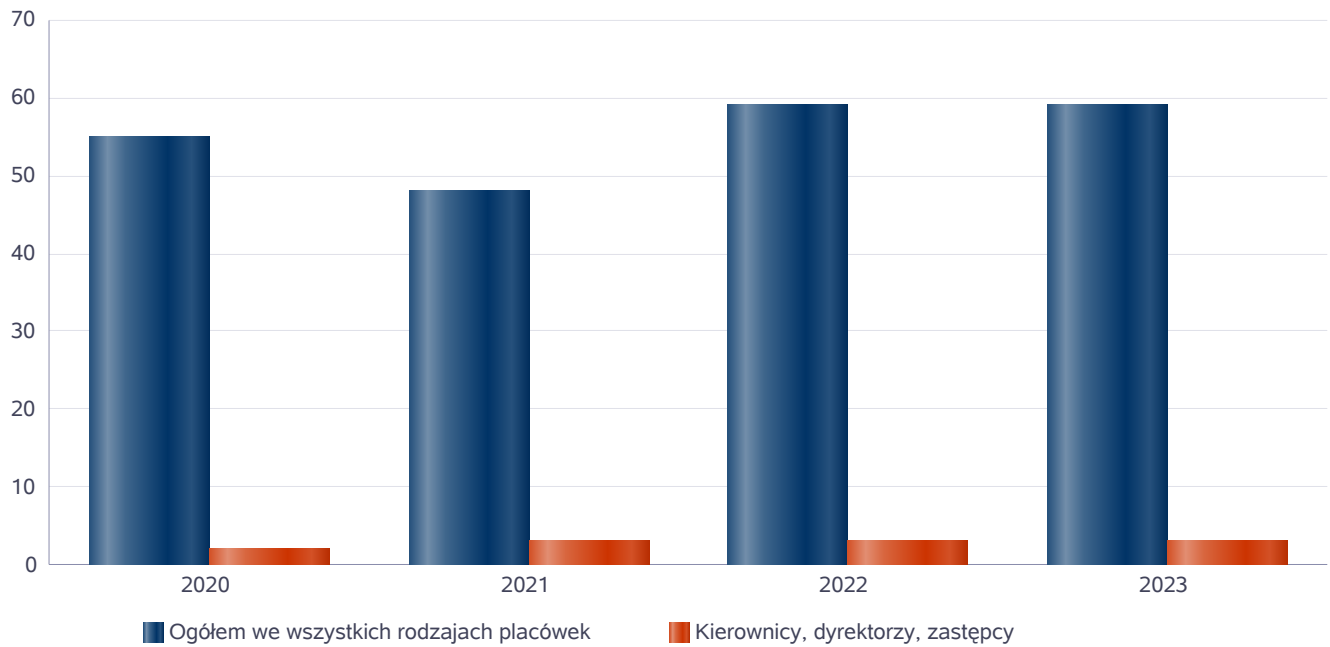
6. Kadra jednostki organizacyjnej pomocy społecznej

W roku oceny, kadra ośrodka pomocy społecznej liczyła 41 osób w tym: kadra kierownicza 2 osoby, pracownicy socjalni 8osób, pozostali pracownicy 31 osób. Specjalizację I i II stopnia w zawodzie pracownika socjalnego posiada 2 pracowników socjalnych. Poniżej prezentujemy w formie graficznej szczegółowe dane dotyczące liczby pracowników jednostki w tym: kadry kierowniczej, pracowników socjalnych, wskaźnika specjalizacji pracowników socjalnych.

Kadra jednostek organizacyjnych pomocy społecznej - osoby zatrudnione

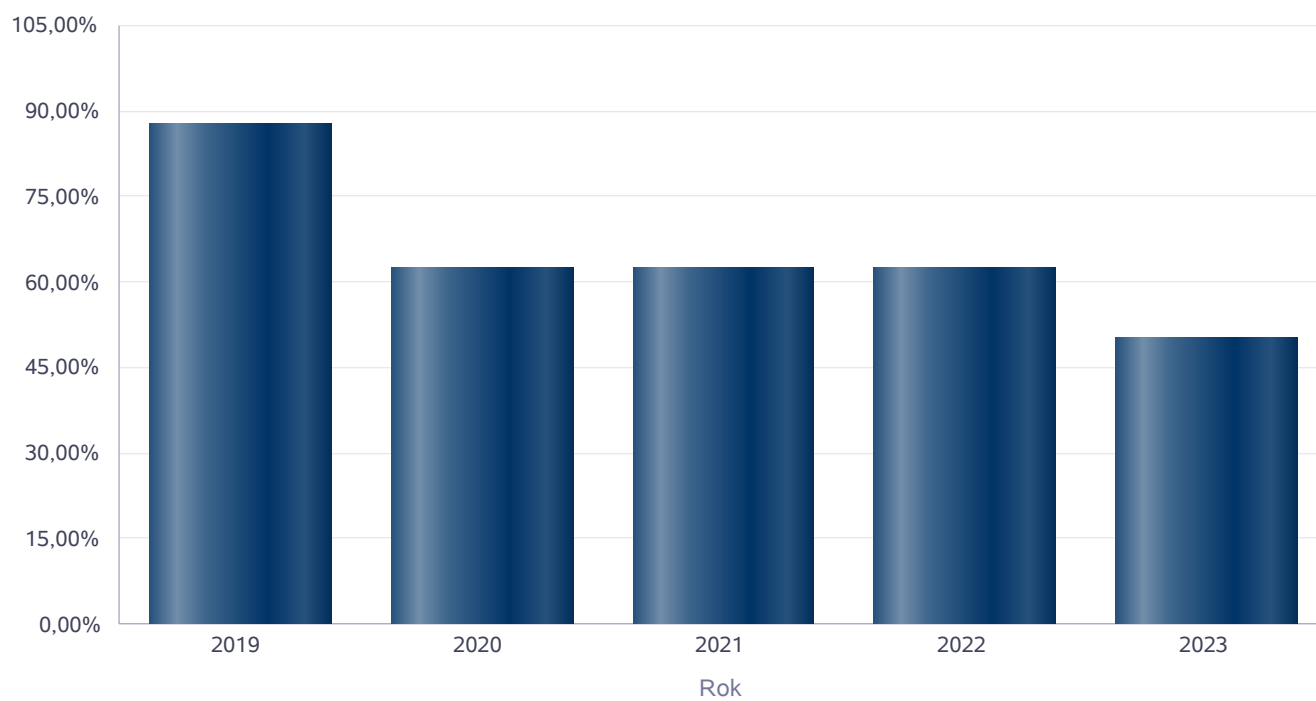
Zatrudnieni	Liczba osób			
	2020	2021	2022	2023
Ogółem we wszystkich rodzajach placówek	55	48	59	59
Kierownicy, dyrektorzy, zastępcy	2	3	3	3

Kadra jednostek organizacyjnych pomocy społecznej - osoby zatrudnione



Kadra jednostek organizacyjnych pomocy społecznej

Rok	Wskaźnik
2019	87,50%
2020	62,50%
2021	62,50%
2022	62,50%
2023	50,00%



Czy ośrodek/CUS spełnia ustawowy warunek 1 pracownik socjalny na 2000 osób lub 1 pracownik socjalny na 50 rodzin korzystających z pracy socjalnej i czy zatrudnia co najmniej 3 pracowników socjalnych

Rok	Czy spełniony warunek ustawy dot. pracowników socjalnych	Liczba mieszkańców wg GUS	Liczba rodzin w gminie korzystająca z pracy socjalnej	Liczba pracowników socjalnych
2019	Tak	15 594	74	8
2020	Tak	15 411	620	8
2021	Tak	15 268	512	8
2022	Tak	14 759	0	8
2023	Tak	14 605	519	8

6.1. Zatrudnienie pomocnicze w jednostce organizacyjnej pomocy społecznej

Zatrudnienie pomocnicze w jednostce organizacyjnej pomocy społecznej w roku oceny wynosiło zero osób.

6.2. Zespoły pracy socjalnej i integracji społecznej w jednostce pomocy społecznej

W 2023 roku w jednostce pomocy społecznej funkcjonowało w strukturze, która została wprowadzona w 2020 roku do Miejskiego Ośrodka Pomocy Społecznej w Świdwinie, W Ośrodku funkcjonują sekcje:

- Sekcja Pierwszego Kontakt,
- Sekcja Pracy Socjalnej,
- Sekcja Świadczeń,
- Sekcja Usług Opiekuńczych.

7. Środki finansowe na wydatki w pomocy społecznej i innych obszarach polityki społecznej w budżecie jednostki samorządu terytorialnego

W gminie miejskiej Świdwin środki finansowe wydatkowane na zadania z zakresu polityki społecznej wyniosły w 2023 roku 18.371.813,77 zł. Poziom wydatków w stosunku do roku poprzedniego zmalał o 9.797.641,15 zł. (co stanowi 34,78%). W dziale 855 – Rodzina wydatkowano 9.647.836,95 co stanowi 52,51% ogólnych wydatków w zakresie polityki społecznej. W dziale 852 - Pomoc społeczna wydatkowano 7.073.946,38 zł. co stanowi 38,50% ogólnych wydatków w zakresie polityki społecznej. W dziale 853 - Pozostałe zadania z polityki społecznej wydatkowano 1.578.790,44 .zł. co stanowi 8,59 % ogólnych wydatków w zakresie polityki społecznej. W dziale 854 - Edukacja i opieka wychowawcza wydatkowano 71.240,00 .zł. co stanowi 0,40 % ogólnych wydatków w zakresie polityki społecznej.

W dziale 85154 przeciwdziałanie alkoholizmowi wydatkowanych zostało 627.518,74 zł , z czego kwota 61.820,20 zł została wydatkowana na przeciwdziałanie przemocy. W dziale 80195 pozostała działalność (Oświata i wychowanie) wydatkowano kwotę 33.750,00 zł z czego 15.000,00 zł stanowiły stypendia pieniężne dla uczniów szkół podstawowych na podstawie ustawy o systemie oświaty za wyniki w nauce i osiągnięcia sportowe oraz kwota 18.750,00 zł stanowiły stypendia dla uczniów na podstawie uchwały XLVI/309/22 Rady Miasta Świdwin z dnia 27.04.2022 roku w sprawie przyjęcia Regulaminu przyznawania przez Burmistrza Miasta Świdwin nagród i stypendiów w ramach Lokalnego Programu Wspierania Edukacji Uzdolnionych Dzieci i Młodzieży.

WYDATKI W OBSZARACH POLITYKI SPOŁECZNEJ W JEDNOSTKACH SAMORZĄDU TERYTORIALNEGO



- 855 - RODZINA
- 852 - POMOC SPOŁECZNA
- 853 - POZOSTAŁE ZADANIA W ZAKRESIE POLITYKI SPOŁECZNEJ
- 851 - OCHRONA ZDROWIA
- 854 - EDUKACYJNA OPIEKA WYCHOWAWCZA

WYDATKI W OBSZARACH POLITYKI SPOŁECZNEJ W OPS / PCPR



- 855 - RODZINA
- 852 - POMOC SPOŁECZNA
- 853 - POZOSTAŁE ZADANIA W ZAKRESIE POLITYKI SPOŁECZNEJ
- 854 - EDUKACYJNA OPIEKA WYCHOWAWCZA
- 851 - OCHRONA ZDROWIA

ŚRODKI FINANSOWE NA WYDATKI W POMOCY SPOŁECZNEJ I INNYCH OBSZARACH POLITYKI SPOŁECZNEJ W BUDŻECIE JEDNOSTKI SAMORZĄDU TERYTORIALNEGO ZADANIA WŁASNE I ZADANIA ZLECONE - w złotych

WYSZCZEGÓLNIENIE		Rok 2022	Rok oceny 2023	Prognoza 2024
OGÓLEM				
OGÓLEM (działy)	1	27 617 908	19 432 410	19 432 410
W tym: w budżecie OPS/PCPR	2	25 675 300	17 299 101	17 299 101
851 - OCHRONA ZDROWIA				
85153 - Przeciwdziałanie narkomanii	3	126 011	180 016	180 016
w tym: w budżecie OPS / PCPR	4	0	0	0
85154 - Przeciwdziałanie alkoholizmowi	5	589 313	627 519	627 519
w tym: w budżecie OPS / PCPR	6	0	0	0
852 - POMOC SPOŁECZNA				
85202 - Domy pomocy społecznej	7	275 786	343 414	343 414
w tym: w budżecie OPS / PCPR	8	275 786	343 414	343 414
85203 - Ośrodki Wsparcia	9	1 024 431	1 195 874	1 195 874
w tym: w budżecie OPS / PCPR	10	0	0	0
85205 - Zadania w zakresie przeciwdziałania przemocy w rodzinie	11	71 853	0	0
w tym: w budżecie OPS / PCPR	12	0	0	0
85213 - Składki na ubezpieczenie zdrowotne opłacane za osoby pobierające niektóre świadczenia z pomocy społecznej oraz za osoby uczestniczące w zajęciach w centrum integracji społecznej	13	48 303	41 028	41 028
w tym: w budżecie OPS / PCPR	14	48 303	41 028	41 028

WYSZCZEGÓLNIENIE		Rok 2022	Rok oceny 2023	Prognoza 2024
85214 - Zasiłki okresowe, celowe i pomoc w naturze oraz składki na ubezpieczenia emerytalne i rentowe	15	1 875 264	1 916 471	1 916 471
w tym: w budżecie OPS	16	1 875 264	1 916 471	1 916 471
85215 - Dodatki mieszkaniowe	17	614 231	691 882	691 882
w tym: w budżecie OPS	18	614 231	691 882	691 882
85216 - Zasiłki stałe	19	609 020	497 330	497 330
w tym: w budżecie OPS	20	609 020	497 330	497 330
85218 - Powiatowe Centra Pomocy Rodzinie	21	X	X	X
w tym: w budżecie PCPR	22	X	X	X
85219 - Ośrodki Pomocy Społecznej	23	2 413 843	2 748 299	2 748 299
w tym: w budżecie OPS	24	2 413 843	2 748 299	2 748 299
85220 - Jednostki specjalistycznego poradnictwa, mieszkania chronione i ośrodki interwencji kryzysowej	25	0	0	0
w tym: w budżecie OPS / PCPR	26	0	0	0
85228 - Usługi opiekuńcze i specjalistyczne usługi opiekuńcze	27	108 684	152 951	152 951
w tym: w budżecie OPS / PCPR	28	108 684	152 951	152 951
85230 - Pomoc w zakresie dożywiania	29	602 226	380 714	380 714
w tym: w budżecie OPS	30	602 226	380 714	380 714
85231 - Pomoc dla cudzoziemców	31	0	0	0
w tym: w budżecie OPS / PCPR	32	0	0	0
W tym (z wiersza 31): Wydatki na pomoc dla cudzoziemców w celu integracji ze środowiskiem (cudzoziemcy, którzy uzyskali status uchodźcy lub ochronę uzupełniającą)	33	0	0	0
w tym: w budżecie OPS / PCPR	34	0	0	0
85232 - Centra Integracji Społecznej	35	0	0	0
w tym: w budżecie OPS / PCPR	36	0	0	0
85278 - Usuwanie skutków kłesk żywiołowych	37	0	0	0
w tym: w budżecie OPS / PCPR	38	0	0	0
85295 - Pozostała działalność	39	99 610	106 614	106 614
w tym: w budżecie OPS / PCPR	40	99 610	106 614	106 614
853 - POZOSTAŁE ZADANIA W ZAKRESIE POLITYKI SPOŁECZNEJ				
85311 - Rehabilitacja zawodowa i społeczna osób niepełnosprawnych	41	0	0	0
w tym: w budżecie OPS / PCPR	42	0	0	0
85321 - Zespoły orzekania o niepełnosprawności	43	0	0	0
w tym: w budżecie dyspozycji OPS / PCPR	44	0	0	0
85324 - Państwowy Fundusz Rehabilitacji Osób Niepełnosprawnych	45	0	0	0
w tym: w budżecie OPS / PCPR	46	0	0	0
85395 - Pozostała działalność w zakresie polityki społecznej	47	4 278 706	900 976	900 976
w tym: w budżecie OPS / PCPR	48	4 278 706	900 976	900 976
854 - EDUKACYJNA OPIEKA WYCHOWAWCZA				
85415 - Pomoc materialna dla uczniów o charakterze socjalnym	49	76 440	61 984	61 984
w tym: w budżecie OPS / PCPR	50	76 440	61 984	61 984

WYSZCZEGÓLNIENIE		Rok 2022	Rok oceny 2023	Prognoza 2024
85416 - Pomoc materialna dla uczniów o charakterze motywacyjnym	51	7 500	0	0
w tym: w budżecie OPS / PCPR	52	0	0	0
855 - RODZINA				
85501 - Świadczenie wychowawcze	53	6 062 518	0	0
w tym: w budżecie OPS / PCPR	54	6 062 518	0	0
85502 - Świadczenia rodzinne, świadczenie z funduszu alimentacyjnego oraz składki na ubezpieczenia emerytalne i rentowe z ubezpieczenia społecznego	55	7 623 406	8 413 288	8 413 288
w tym: w budżecie OPS / PCPR	56	7 623 406	8 413 288	8 413 288
85504 - Wspieranie rodziny	57	56 469	66 222	66 222
w tym: w budżecie OPS / PCPR	58	56 469	66 222	66 222
85516 - Tworzenie i funkcjonowanie żłobków	59	123 500	129 900	129 900
w tym: w budżecie OPS / PCPR	60	0	0	0
85516 - Tworzenie i funkcjonowanie klubów dziecięcych	61	0	0	0
w tym: w budżecie OPS / PCPR	62	0	0	0
85516 - Dzienni opiekunowie	63	0	0	0
w tym: w budżecie OPS / PCPR	64	0	0	0
85508 - Rodziny zastępcze	65	202 368	228 170	228 170
w tym: w budżecie OPS / PCPR	66	202 368	228 170	228 170
85510 - Działalność placówek opiekuńczo-wychowawczych	67	364 213	445 389	445 389
w tym: w budżecie OPS / PCPR	68	364 213	445 389	445 389
85513 - Składki na ubezpieczenie zdrowotne opłacane za osoby pobierające niektóre świadczenia rodzinne, zgodnie z przepisami ustawy o świadczeniach rodzinnych oraz za osoby pobierające zasiłki dla opiekunów, zgodnie z przepisami ustawy z dnia 4 kwietnia 2014 r. o ustaleniu i wypłacie zasiłków dla opiekunów	69	364 213	304 369	304 369
w tym: w budżecie OPS / PCPR	70	364 213	304 369	304 369
85514 - Składki na ubezpieczenie zdrowotne opłacane za osoby przebywające na urlopie wychowawczym, za osoby zatrudnione jako nianie oraz za osoby sprawujące osobistą opiekę nad dzieckiem	71	0	0	0
w tym: w budżecie OPS / PCPR	72	0	0	0
85578 Usuwanie skutków kłesk żywiołowych	73	0	0	0
w tym: w budżecie OPS / PCPR	74	0	0	0

8. Aktywność projektowo-konkursowa jednostki organizacyjnej pomocy społecznej

Miejski Ośrodek Pomocy Społecznej w Świdwinie jest realizatorem projektu konkursowego **Uwierz w swój sukces**; współfinansowanego ze środków Unii Europejskiej w ramach Europejskiego Funduszu, Regionalny Program Operacyjny Województwa Zachodniopomorskiego na lata 2014-2020. Celem projektu jest aktywna integracja osób zagrożonych ubóstwem i/lub wykluczeniem społecznym zwiększająca ich zatrudnienie. Całkowita wartość projektu 855.919,42 zł. Dofinansowanie z Europejskiego Funduszu Społecznego wynosi 812.842,24 zł.

Cel główny: zwiększenie aktywności społecznej edukacyjnej, zawodowej oraz szans na zatrudnienie 45 osób z obszaru gminy miejskiej Świdwin, zagrożonych ubóstwem i/lub wykluczeniem społecznym poprzez udzielenie wsparcia w pokonaniu ograniczających barier, w okresie od 01.04.2020 roku do 31.03.2023 roku.

Cele szczegółowe:

- podniesienie kompetencji społecznych i wzrost motywacji do zmiany.

- zwiększenie szans 45 podopiecznych MOPS Świdwin do prawidłowego funkcjonowania na rynku pracy poprzez uczestnictwo w kursach zawodowych i nabywanie umiejętności poruszania się po rynku pracy.

Grupa docelowa stanowiła 45 osób zagrożonych ubóstwem i/lub wykluczeniem społecznym, bezrobotnych, nieaktywnych zawodowo, niepełnosprawnych. Działania o charakterze zawodowym w połączeniu ze wsparciem z zakresu aktywizacji społecznej, edukacyjnej i zawodowej oraz pracą socjalną w ramach kompleksowego, wieloaspektowego podejścia umożliwią wzrost aktywności i zwiększą zdolność do uzyskania zatrudnienia przez uczestników projektu.

Realizacja projektu odbyła się w trzech edycjach. W kwietniu 2020 roku rozpoczęła się pierwsza edycja, w 2021 roku rozpoczęła się druga edycja realizacji projektu i w 2022 roku trzecia edycja projektu. Brało w niej udział 50 osób nie pracujących lub nieaktywnych zawodowo.

W 2023 roku Miejski Ośrodek Pomocy Społecznej realizował program Ministerstwa Rodziny i Polityki Społecznej **Opieka Wytchnieniowa** - edycja 2023 finansowana ze środków Funduszu Solidarnościowego w kwocie 66348,99 zł. Program adresowany był do członków rodzin lub opiekunów sprawujących bezpośrednią opiekę nad dziećmi orzeczeniami o niepełnosprawności, a także nad osobami posiadającymi orzeczenie o znacznym stopniu niepełnosprawności albo orzeczenie traktowane na równi z orzeczeniem o znacznym stopniu niepełnosprawności. U usługi opieki wytchnieniowej przysługiwały w przypadku zamieszkiwania członka rodziny lub opiekuna we wspólnym gospodarstwie domowym z osobą niepełnosprawną i sprawowania całodobowej opieki nad tą osobą niepełnosprawną. Opieka wytchnieniowa miała za zadanie odciążenie członków rodzin lub opiekunów osób niepełnosprawnych wsparcie ich w codziennych obowiązkach lub zapewnienie czasowego zastępstwa. Dzięki temu wsparciu osoby zaangażowane na o dzień w sprawowanie opieki dysponowały czasem, który przeznaczały na załatwienie niezbędnych spraw oraz na odpoczynek. z

Z programu opieka wytchnieniowa - edycja 2023 skorzystało 12 rodzin. W ramach programu zostało zatrudnionych 11 osób, które świadczyły usługi opieki wytchnieniowej w miejscu zamieszkania osób niepełnosprawnych.

Głównym celem programu było wsparcie członków rodzin lub opiekunów sprawujących bezpośrednią opiekę nad:

- dziećmi z orzeczeniem o niepełnosprawności,
- osobami ze znacznym stopniem niepełnosprawności oraz orzeczeniami równoważnymi.

Kolejnym realizowanym programem był **Korpus wsparcia seniorów**. Celem programu była poprawa bezpieczeństwa oraz możliwości samodzielnego funkcjonowania w miejscu zamieszkania osób starszych poprzez dostęp do tzw. opieki na odległość. Program skierowany był dla osób w wieku 65 lat, którzy mieli problemy związane z samodzielnym funkcjonowaniem ze względu na stan zdrowia, prowadzili samodzielne gospodarstwa domowe lub mieszkali z osobami bliskimi, które nie są w stanie zapewnić im wystarczającej opieki w codziennym funkcjonowaniu w zakresie odpowiadającym ich potrzebom. Z programu skorzystało 35 osób. Dofinansowanie programu w kwocie 10.444,00 zł. Program polegał na:

- udostępnieniu seniorom tzw. opasek bezpieczeństwa wyposażonych w co najmniej trzy z następujących funkcji: przycisk bezpieczeństwa - sygnał SOS, detektor upadku, czujnik zdjęcia opaski, lokalizator GPS, funkcje umożliwiające komunikowanie się z centrum obsługi i opiekunami, funkcje monitorujące podstawowe czynności życiowe (puls i saturacja),
- sprawowanie całodobowej opieki na odległość nad seniorami przez centrum monitoringu,
- po odebraniu zgłoszenia dyspozytor (ratownik medyczny) podejmuje decyzję o sposobie udzielenia pomocy seniorowi. W zależności od sytuacji może on zapewnić wsparcie emocjonalne przez telefon, poprosić o interwencję kogoś z jego najbliższego otoczenia (rodzinę, sąsiadów, opiekunów), poprosić o interwencję pracownika ośrodka pomocy społecznej (np. pracownika socjalnego czy opiekunkę środowiskową) lub wezwać służby ratunkowe.

Ośrodek realizował również projekt **Liczy się człowiek** współfinansowany ze środków unijnych. Dofinansowanie w kwocie 1.151.070,24 zł. Celem głównym projektu jest poprawa jakości życia i samodzielności wśród 30 osób zagrożonych ubóstwem i/lub wykluczeniem społecznym będących osobami potrzebującymi wsparcia w codziennym funkcjonowaniu i/lub w tym osobami z niepełnosprawnościami (20 kobiet i 10 mężczyzn) zamieszkujących obszar Gminy Miejskiej Świdwin poprzez realizację kompleksowej oferty społecznej na ich rzecz oraz działań wspierających dla 10 opiekunów faktycznych.

W ramach projektu zostały przeszkolone trzy opiekunki i trzech asystentów osób niepełnosprawnych, którzy świadczą usługi u 30 osób, które są beneficjentami projektu. Dla opiekunów zostały zakupione materiały niezwykłe tj: termometry, glukometry, ciśnieniomierze i zużywalne. Dla opiekunów faktycznych są przewidziane szkolenia z zakresu opieki i rehabilitacji domowej teoretyczne i praktyczne, szkolenia z zakresu technik relaksacyjnych, indywidualne poradnictwo specjalistów zgodnie ze zdiagnozowanymi potrzebami oraz opieka wytchnieniowa, która obecnie jest świadczona w 12 środowiskach.

W 2023 roku Miejski Ośrodek Pomocy Społecznej w Świdwinie był realizatorem programu **Asystent osobisty osoby niepełnosprawnej**, który był finansowany ze środków Funduszu Solidarnościowego w kwocie 351.685,29 zł. Z edycji trzeciej programu skorzystało 92 osoby: w tym ze znacznym stopniem niepełnosprawności 65 osób, z umiarkowanym stopniem niepełnosprawności 27 osób. W ramach programu zostało zatrudnionych 53 asystentów osobistych osoby niepełnosprawnej. Usługi asystencji osobistej osoby niepełnosprawnej polegały na wsparciu uczestnika programu czynnościach samoobsługowych, w tym utrzymaniu higieny osobistej, wsparciu w prowadzeniu gospodarstwa domowego i wypełnianiu ról w rodzinie, wsparciu w przemieszczaniu się poza miejscem zamieszkania, wsparciu w podejmowaniu aktywności życiowej i komunikowaniu się z otoczeniem.

Głównym celem programu było wprowadzenie usług asystencji osobistej jako formy ogólnodostępnego wsparcia w wykonywaniu codziennych czynnościach oraz funkcjonowaniu w życiu społecznym dla:

- a) dzieci do 16 roku życia z orzeczeniem o niepełnosprawności łącznie ze wskazaniami: konieczność stałej lub długotrwałej opieki lub pomocy innej osoby w związku ze znacznie ograniczoną możliwością samodzielnej egzystencji oraz konieczności stałego współudziału na co dzień opiekuna dziecka w procesie jego leczenia, rehabilitacji i edukacji,
- b) osób niepełnosprawnych posiadających orzeczenie o niepełnosprawności w stopniu znacznym lub w stopniu umiarkowanym albo traktowane na równi z orzeczeniami wymienionymi w lit. a i b, zgodnie z art. 5 i 62 ustawy z dnia 27 sierpnia 1999 roku o rehabilitacji zawodowej i społecznej oraz zatrudnieniu osób niepełnosprawnych.

Miejski Ośrodek Pomocy Społecznej w Świdwinie w 2023 roku realizował projekt **Region Dobrego Wsparcia** w zakresie wsparcia usług społecznych. W ramach projektu zostały sfinansowane:

1. 20 komunikacyjnych urządzeń przenośnych noszonych na nadgarstku (smartwatch - opaska dla seniora).
2. kart SIM z transmisją danych (6 Gb miesięcznie do wszystkich sieci w Polsce).
3. 2 terminale do bezdotykowego bezdotykowego pomiaru temperatury zintegrowane z dedykowanym stojakiem podłogowym i automatycznym podajnikiem płynów dezynfekujących.
4. dostęp do kompleksowego systemu aplikacji mobilnych i panelu do zarządzania usługami społecznymi na poziomie gminy, powiatu lub jednostki.
5. dostęp do infrastruktury serwerowej niezbędnej do przechowywania danych z udostępnianych paneli, a także wsparcie merytoryczne i techniczne dla optymalnego wykorzystania zasobów systemu.

Ponadto funkcjonuje wypożyczalnia sprzętu rehabilitacyjnego i pomocniczego dla mieszkańców miasta Świdwin. Kontakt z pracownikiem obsługującym wypożyczalnię jest również po godzinach otwarcia Ośrodka.

9. Współpraca z organizacjami pozarządowymi - zadania zlecone w obszarze pomocy i wsparcia

W gminie miejskiej Świdwin nie zlecono organizacjom pozarządowym zadań w obszarze pomocy i wsparcia.

10. Wnioski końcowe

Ocena zasobów pomocy społecznej dla gminy miejskiej Świdwin za 2023 rok została przygotowana na podstawie danych zebranych przez Ośrodek Pomocy Społecznej za pośrednictwem systemu Centralnej Aplikacji Statystycznej MRiPS. Dane z Oceny umożliwiają analizowanie i monitorowanie występowania problemów społecznych oraz planowanie działań aktywizujących jednostki samorządu terytorialnego w obszarze usług społecznych. Zawarte w niej informacje są materiałem poglądowym mającym ułatwić władzom gminy podejmowanie decyzji związanych z planowaniem budżetu w zakresie polityki społecznej w kolejnym roku i stały się podstawą do sformułowania poniższych wniosków i rekomendacji: